

Haushaltssatzung

der Stadt Bad Blankenburg für das Haushaltsjahr 2026

Aufgrund der §§ 19 und 55 ff. Thüringer Gemeinde – und Landkreisordnung (Thüringer Kommunalordnung – ThürKO) erlässt die Stadt Bad Blankenburg folgende Haushaltssatzung:

§ 1

Der als Anlage beigefügte Haushaltsplan für das Haushaltsjahr 2026 wird hiermit festgesetzt; er schließt

| | | | |
|------------------------|--|----------------------------------|-------|
| im Verwaltungshaushalt | in den Einnahmen mit und in den Ausgaben mit | 12.021.200 € 12.021.200 € | sowie |
| im Vermögenshaushalt | in den Einnahmen mit und in den Ausgaben mit | 2.398.404 € 2.398.404 € | ab. |

§ 2

Kreditaufnahmen für Investitionen und Investitionsfördermaßnahmen sind im Rahmen des Kommunalen Investitionsprogramms 2026 – 2029 in Höhe von 800.000 € vorgesehen.

§ 3

Es werden keine Verpflichtungsermächtigungen im Vermögenshaushalt festgesetzt.

§ 4

Die Steuersätze für die Gemeindesteuern werden für das Haushaltsjahr 2026 wie folgt festgesetzt:

- | | |
|---|----------|
| 1. Grundsteuer | |
| a) für land- und forstwirtschaftliche Betriebe (Grundsteuer A) | 286 v.H. |
| b) für die Grundstücke (Grundsteuer B) | 525 v.H. |
| 2. Gewerbesteuer | 400 v.H. |

§ 5

Der Höchstbetrag der Kassenkredite wird auf 1.780.000 € festgesetzt.

§ 6

Der Stellenplan wird in der Fassung der Anlage festgesetzt.

§ 7

Diese Haushaltssatzung tritt am 01. Januar 2026 in Kraft.

Bad Blankenburg, den

Thomas Schubert
Bürgermeister

(Siegel)

Haushaltsplanung 2026 der Stadt Bad Blankenburg

2. Vorbericht



Stadt
Bad Blankenburg

1. Rechtsgrundlagen

Gemäß § 55 der Thüringer Kommunalordnung (ThürKO) hat die Gemeinde für jedes Haushaltsjahr eine Haushaltssatzung zu erlassen.

Als Anlage ist dieser Satzung laut § 2 Abs. 2 der Thüringer Gemeindehaushaltsverordnung (ThürGemHV) ein Vorbericht beizufügen. Der Vorbericht soll einen Überblick über den Stand und die Entwicklung der Haushaltswirtschaft geben.

2. Haushaltsansätze

Die Haushaltssatzung und der Haushaltsplan für das Jahr 2026 wurden gemäß den Bestimmungen der Thüringer Kommunalordnung erstellt. Die Planung erfolgte konservativ und trägt dem Prinzip der kameralen Vorsicht.

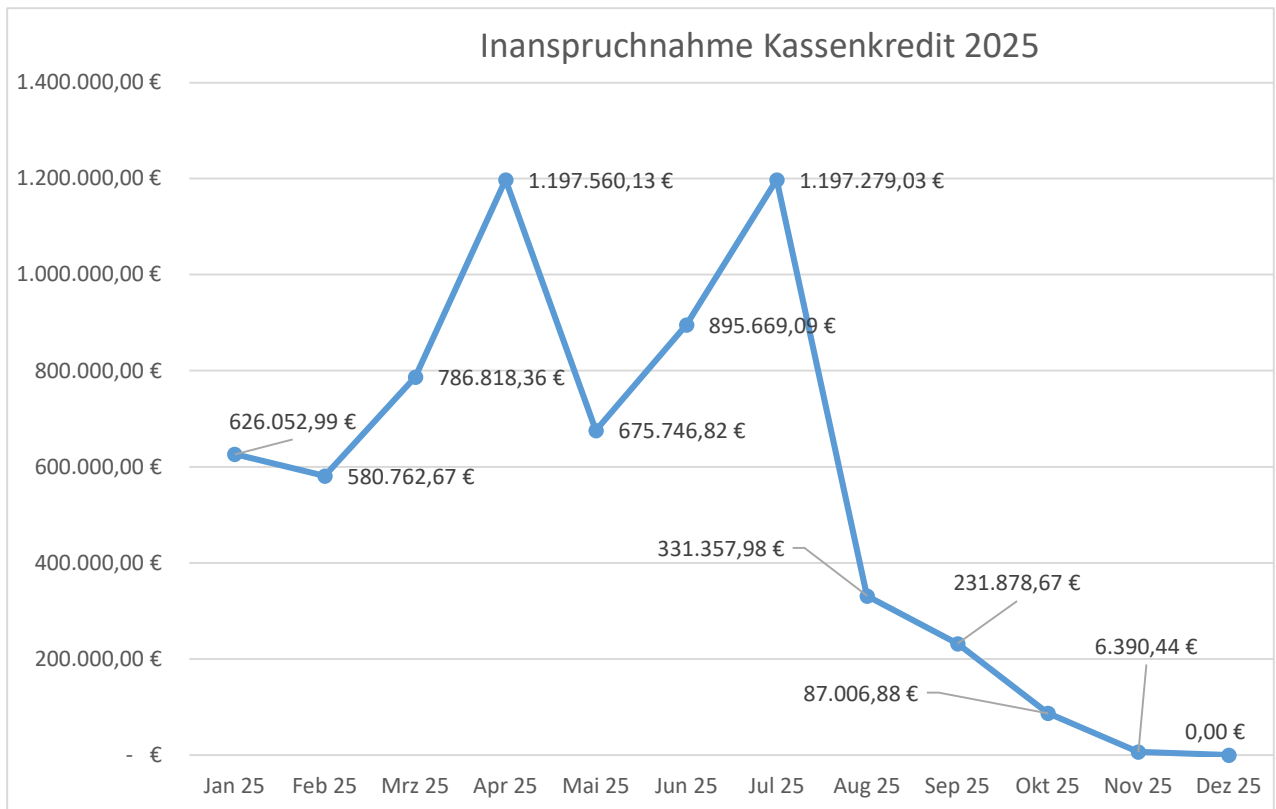
Das Gesamthaushaltsvolumen beträgt 14.419.604 €. Davon sind 12.021.200 EUR im Verwaltungshaushalt und 2.398.404 € im Vermögenshaushalt eingestellt.

3. Einleitung

Im Jahr 2024 wurde aufgrund ausgebliebener Straßenausbaugebührenerstattungen, geplanter Fördermittel und der Korrektur der Grundsteuer von städtischen Grundstücken ein Fehlbetrag i.H.v. 589.613 € ausgewiesen.

Somit war das oberste Ziel der Haushaltsplanung 2025 der Ausgleich des Fehlbetrages aus dem Vorjahr sowie die Absenkung des dauerhaft in Anspruch genommenen Kassenkredites.

Lt. vorläufigen Jahresergebnis 2025 konnten beide Ziele erreicht werden. Der Kassenkredit war bereits im November 2025 vollständig zurückgeführt und wurde seitdem nicht in Anspruch genommen. Wesentlich beigetragen haben hierzu die um ca. 1,2 Mio Euro gestiegenen Einnahmen der Gewerbesteuer in 2025.



Weiterhin besteht ein großer Bedarf an lange aufgeschobenen Instandhaltungen an Grundstücken, Gebäuden, Straßen, Straßenbeleuchtung sowie der Technik im Bauhof. Da dieser Bedarf in absehbarer Zeit nicht durch Neu- bzw. Ersatzinvestitionen ausgeglichen werden kann, ist es umso wichtiger die kurzfristige Liquidität stabil aufrecht zu erhalten.

Ein wesentlicher Faktor stellt hierbei die zukünftige Entwicklung der Kreisumlage und Schulumlage dar. Da hierbei sowohl steigende Steuereinnahmen zu einer höheren Kreisumlage in den Folgejahren führen. Andererseits steigt durch den immer größer werdenden Bedarf des Landkreises der Hebesatz ebenfalls. Hierdurch wird der städtische Haushalt umso mehr beansprucht.

Diese Herausforderung war wesentlich bei der Aufstellung des Haushaltes 2026. Der vorliegende Haushalt für 2026 wird ein ausgeglichenes Ergebnis mit einer freien Finanzspitze zeigen. Ein weiteres Ziel der Planung besteht darin, die Mindestrücklage zu erreichen.

Zukünftig kann jedoch ein Haushaltsausgleich nur mit steigenden Einnahmen sichergestellt werden. Hierbei gilt es nicht durch die Stadt verursachte Kostensteigerungen wie z.B. Personalkosten durch Tarifsteigerungen und Kreisumlage auszugleichen.

4. Verwaltungshaushalt

4.1. Einnahmen des Verwaltungshaushaltes

Einnahmen des Verwaltungshaushaltes insgesamt

Das Gesamtvolumen des Verwaltungshaushaltes wird auf 12.021.200 € festgesetzt. Die Einnahmen verteilen sich wie folgt in den Einzelplänen:

| | Einnahmen | Plan 2026 | Plan 2025 | IST 2024 |
|---|--|-------------------|-------------------|-------------------|
| 0 | Allgemeine Verwaltung | 30.700 | 44.300 | 50.454 |
| 1 | Öffentliche Sicherheit und Ordnung | 112.000 | 159.725 | 154.458 |
| 2 | Schulen | 0 | 0 | 0 |
| 3 | Wissenschaft, Forschung, Kulturpflege, Naturschutz | 10.000 | 15.950 | 1.544 |
| 4 | Soziale Sicherung | 1.385.100 | 1.377.400 | 1.289.458 |
| 5 | Gesundheit, Sport, Erholung | 13.000 | 13.150 | 13.153 |
| 6 | Bau und Wohnungswesen, Verkehr | 203.650 | 128.950 | 71.250 |
| 7 | Öffentl. Einrichtungen, Wirtschaftsförderung | 199.890 | 284.590 | 202.366 |
| 8 | Wirt. Untern., Allg. Grund- u. Sondervermögen | 390.330 | 332.130 | 472.312 |
| 9 | Allgemeine Finanzwirtschaft | 9.676.530 | 10.256.730 | 7.958.852 |
| | Gesamt | 12.021.200 | 12.612.925 | 10.213.847 |

Folgende werden die wesentlichen Mehr- und Mindereinnahmen erläutert:

Einzelplan 1: Zuweisung Feuerwehr vom Land (300,- pro Kamerad) fehlt

Einzelplan 6: Erstattung vom Bund Hochwasserschutz

Einzelplan 7: Förderung Klimaschutzmaßnahmen Bauhof werden nun im Vermögenshaushalt dargestellt

Einzelplan 8: Konzessionsabgabe Strom (Erhöhung um 17.000 €)

Einzelplan 9: Minderung Gewerbesteuer um 200.000 €
Minderung Lohn- und Einkommensteuer um 182.000 €
Minderung Schlüsselzuweisung um ca. 90.000 €

4.1.1 Schlüsselzuweisungen des Landes

Die Einnahmen aus Schlüsselzuweisungen sind entsprechend des Bescheides des Thüringer Innenministeriums im Jahr 2025 für die Stadt Bad Blankenburg auf 2.217.885 € (Planansatz: 2.217.000 €) festgesetzt. Damit vermindert sich die Einnahme um 89.784 € gegenüber dem IST im Vorjahr.

Die Berechnung der Schlüsselzuweisungen des Landes beruhen zum einen aus der Summe der Steuerkraftzahlen (im Wesentlichen der Mittelwert der Ist Einnahmen aus den Grund- und Gewerbesteuern, des Gemeindeanteil an der Einkommensteuer und der Umsatzsteuer der letzten 3 Jahre unter Berücksichtigung des Nivellierungshebesatzes).

Im Finanzplan zeigen sich die sinkenden Schlüsselzuweisungen aufgrund der steigenden Steuereinnahmen.

4.1.2 Gemeindeanteil an der Lohn- und Einkommensteuer

Die Höhe der Einnahmen aus den Einkommensteuern basiert auf dem Ergebnis der Steuerschätzung vom November 2025. Lt. Hochrechnung der Steuerschätzung könnte von einem Wert von 2.018.000 € ausgegangen werden. Sie ist jedoch nur in Höhe von 1.818.000 € veranschlagt. Die Minderung basiert auf Basis der Entwicklung 2025.

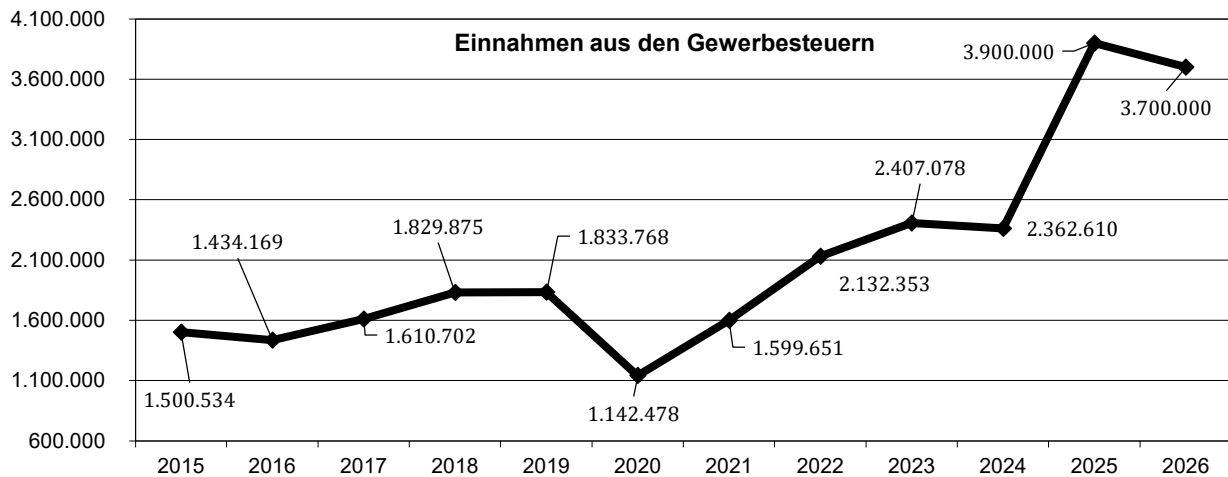
4.1.3 Gemeindeanteil an der Umsatzsteuer

Auch diese Einnahme fundiert auf dem Ergebnis der Steuerschätzung. Hier würde sich lt. Hochrechnung der Steuerschätzung ein Wert von 500.000 € ergeben. Aufgrund der Erfahrungen der Vorjahre ist sie mit 449.000 € für 2026 veranschlagt.

4.1.4 Eigene Steuereinnahmen

Gewerbsteuer

Auch die Basis für die Berechnung der Einnahmen aus den Gewerbesteuern findet sich in den aktuellen Steuerschätzungen, sowie in den bisher vorliegenden Veranlagungen. Die IST-Einnahmen in der Gewerbsteuer betragen 2025 3.551.569 €.



Eigene Steuereinnahmen ohne Gewerbesteuer

Die eigenen Steuereinnahmen sind die, welche die Gemeinde auf der Grundlage eigener Satzungshoheit erheben kann.

Im Rahmen der Grundsteuerreform war die Stadt gezwungen bis Ende 2024 einen adäquaten Hebesatz für Grundsteuer A und B festzulegen. Die Erfahrungen der letzten Monate zeigt, dass weiterhin Änderungen durch das Finanzamt Pössneck stattfinden.

Der Hebesatz für die Grundsteuer B wurde 2024 von 420 % auf 525 % erhöht.
Der Hebesatz für die Grundsteuer A wurde 2024 von 316 % auf 286 % gesenkt.

Die Grundsteuer B ist, neben den Einnahmen aus den Gewerbesteuern, die wesentliche Steuereinnahme der Stadt Bad Blankenburg.

Alle weiteren Steuereinnahmen sind dagegen in ihrer Höhe relativ gering:

| Steuerart | Plan 2026 | Plan 2025 | IST 2024 |
|-------------------|-----------|-----------|----------|
| Grundsteuer A | 18.000 | 18.000 | 11.295 |
| Grundsteuer B | 760.000 | 735.000 | 449.840 |
| Hundesteuer | 24.500 | 24.500 | 21.361 |
| Vergnügungssteuer | 12.000 | 12.000 | 14.269 |

Die Einnahmen der Grundsteuer B 2024 ist durch folgenden Sondereffekt beeinflusst:

Bei der Aufstellung der Jahresrechnung 2024 ist in der Finanzverwaltung bei der Durchsicht der Kasseneinnahmereste der Grundsteuer aufgefallen, dass in der Vergangenheit die Grundsteuer für städt. Grundstücke zwar richtigerweise veranlagt wurde, jedoch muss diese Soll-Einnahme ebenfalls als Soll-Ausgabe gebucht werden, da kein Geldfluss darausfolgt. Insofern erhöhte diese Position in der Vergangenheit regelmäßig die Soll-Einnahmen des Haushaltes obwohl hieraus keine monetäre Einnahme entsteht. Der Korrekturbetrag i.H.v. 269.570 € wurde in der Jahresrechnung 2024 abgezogen. Der ursprüngliche Planansatz 2024 betrug 750.000 €.

4.1.5 weitere Einnahmen des Verwaltungshaushaltes

Mieten und Pachten

Die Stadt erzielt Mieteinnahmen aus der Mietnebenkostenabrechnung Apostelgasse 2, aus der Vermietung von Dorfgemeinschaftshäusern sowie Containerstellplätzen und dgl.. Neu hinzu kommt ein dauerhafter Vertrag bzgl. des DGH Böhlscheiben. Weiterhin gibt es einen Erbbauvertrag bzgl. des Fröbelkindergartens sowie Pachteinahmen für Gärten.

Konzessionsabgaben

Konzessionsabgaben werden von der TEAG Thüringer Energie AG für die Durchleitung von Strom und Gas gezahlt. Die Einnahmen werden entsprechend der Abrechnung sowie des neuen Abschlages veranschlagt. Die Konzessionsverträge der Stadt Bad Blankenburg und der Ortsteile wurden in 2016 neu vergeben. Die Höhe der Konzession ist gesetzlich geregelt und schwankt nur durch die durchgeleiteten Mengen. Aufgrund der Abrechnungen ist hier für 2026 von einer höheren Einnahme auszugehen.

Dividende aus Aktien

Die Stadt Bad Blankenburg hat mittelbar einen Anteil von 0,9661 % (20 594 KEBT-Aktien) an der KEBT AG gehalten. Für eine Stückaktie wurde in den letzten Jahren eine Dividende in Höhe von 4,25 € pro Aktie ausgezahlt, so dass in den vergangenen Jahren eine Einnahme in Höhe von 87 524,50 € gebucht werden konnte, die auch 2026 in Höhe von 87 520 € in den Haushalt eingestellt ist.

Zuweisung für Erholungsorte

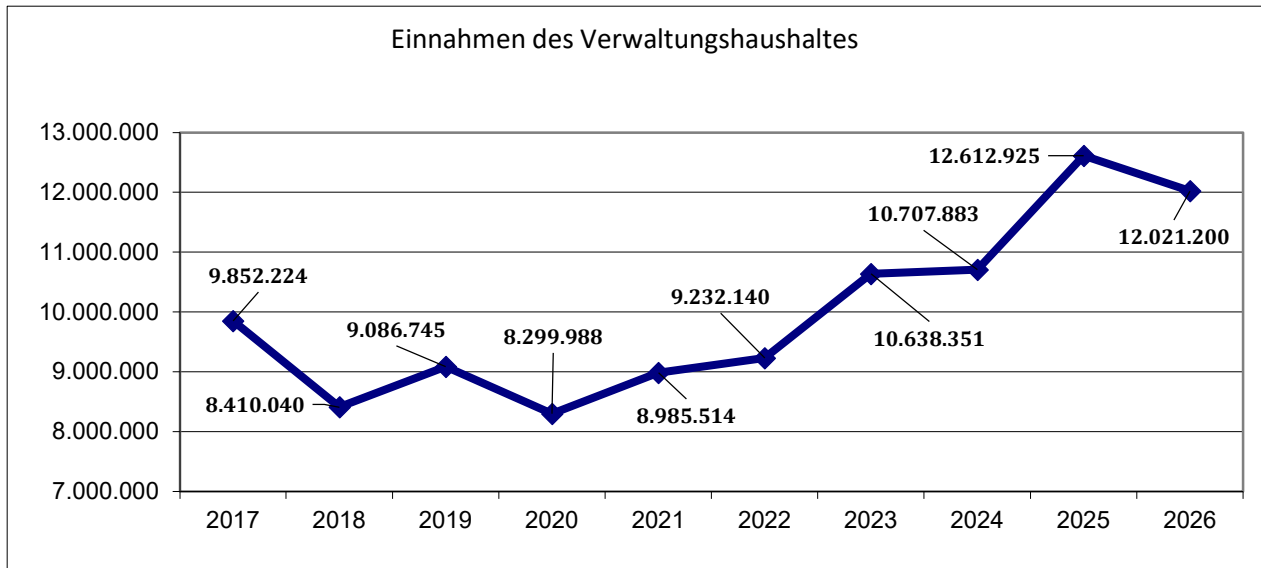
Die Stadt erhält eine Zuweisung für Erholungsorte vom Land Thüringen. Entsprechend des Vorjahres ist von einer Zuwendung i.H.v. ca. 370.000 € auszugehen.

Ausschüttung Landesausgleichsstock

Lt. Informationen zum Thüringer Finanzausgleich ist auch dieses Jahr wieder mit einer Ausschüttung zu rechnen. Die Höhe bemisst sich an nach dem Verhältnis der Schlüsselzuweisungen.

4.1.6 Einnahmen des Verwaltungshaushaltes insgesamt

Die nachstehende grafische Übersicht zeigt, dass sich die Einnahmen des Verwaltungshaushaltes 2026 durch geringer veranlagte Gewerbesteuern, Minderungen bei der Lohn- und Einkommensteuer sowie sinkende Schlüsselzuweisungen vermindern.



4.2. Ausgaben des Verwaltungshaushaltes

Der überwiegende Teil der Ausgabepositionen des Verwaltungshaushaltes wird durch Gesetze, tarifliche Vereinbarungen, Verträge, Beschlüsse des Kreistages, des Landes und des Bundes bestimmt und lassen somit der Gemeinde nur einen stark eingeschränkten kommunalpolitischen Entscheidungsspielraum.

Die Personalausgaben stellen einen der wesentlichen Teilbereiche der Ausgaben des Verwaltungshaushaltes dar. Hierbei kam es zu gesetzlichen Tarifierpassungen, Neueinstellungen und Anpassungen bei Aufwandsentschädigungen.

Wesentliche Steigerungen ergeben sich bei der Kreis- und Schulumlage i. H. v. ca. 294.000 €.

Weitere Ausgaben sind für Versicherungen, Steuern und verbrauchsabhängige Kosten zu entrichten. Die eigentliche frei verfügbare Finanzmasse des Verwaltungshaushaltes ist demzufolge relativ gering. Hieraus sind in erster Linie Pflichtaufgaben zu erfüllen, wie z.B. für das Einwohnermeldeamt, das Standesamt, den Brandschutz und den Friedhof.

4.2.1 Wesentliche Ausgabeanteile im Verwaltungshaushalt

Gegenüberstellung der wesentlichen Ausgaben des Verwaltungshaushaltes 2024, 2025 und 2026 in Prozent zum Gesamtvolumen:

| | 2026 | 2025 | 2024 |
|------------------|--------|--------|--------|
| Personalausgaben | 19,61% | 18,24% | 18,55% |
| Kreisumlage | 23,69% | 20,64% | 22,89% |
| Schulumlage | 4,15% | 3,61% | 3,80% |

| | | | |
|---------------------------------|--------|--------|--------|
| Zinsen | 0,67% | 0,82% | 1,12% |
| Gewerbesteuerumlage | 2,43% | 2,29% | 2,00% |
| Umlage Straßenentwässerung | 0,72% | 0,69% | 0,83% |
| Ausgaben für Kindergärten | 23,34% | 22,64% | 25,59% |
| Nutzung Sportstätten der LSS | 1,68% | 1,60% | 1,94% |

Die Ausgaben für Zinsen konnten wie bereits im Vorjahr weiter gesenkt werden.

Jedoch ist zu erkennen, dass allein 70,79 % der Ausgaben des Verwaltungshaushaltes für Personal, Kindergärten sowie Kreis- und Schulumlage aufgewendet werden. Zum Vergleich lagen diese Ausgaben 2025 bei 65,13 %.

Folglich führt diese weitere Entwicklung faktisch zur Handlungsunfähigkeit der Stadt für Investition- und Sanierungsmaßnahmen. Da die Finanzierung der Ausgaben des Vermögenshaushaltes sowie die Bildung von Rücklagen zum Ausgleich von Fehlbeträgen wesentlich von dem Überschuss des Verwaltungshaushaltes abhängt. Weiterhin muss die Mindestzuführung lt. § 22 ThürGemHV beachtet werden.

4.2.2 Personalausgaben

Die Personalausgaben erhöhen sich gegenüber dem Haushaltsplanung 2025 von 2.300.150 € um 57.600 € auf 2.357.750 €. Der Anteil der Personalausgaben bezogen auf den gesamten Verwaltungshaushalt steigt von 18,24 % auf 19,61 %.

4.2.3 Kreis- und Schulumlage

Nach dem Thüringer Finanzausgleichsgesetz errechnet sich die Kreis- und Schulumlage aus der Umlagekraft der Gemeinde multipliziert mit dem Hebesatz, der mit dem Kreishaushalt jährlich beschlossen wird. Das Gesamtaufkommen der Kreisumlage resultiert aus dem ungedeckten Finanzbedarf des Verwaltungshaushaltes des Kreises. Die Übersicht verdeutlicht die stetige Steigerung der Ausgaben in den letzten Jahren. Die Ausgaben für die Kreis- und Schulumlage betragen annähernd 1/4 des Volumens des Verwaltungshaushaltes der Stadt Bad Blankenburg.

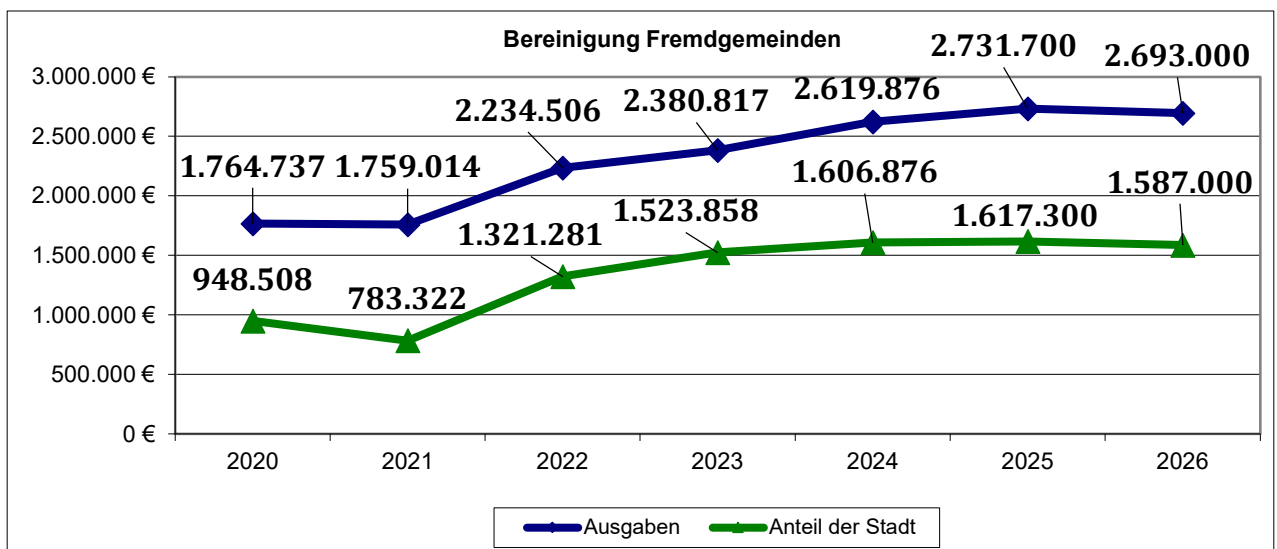
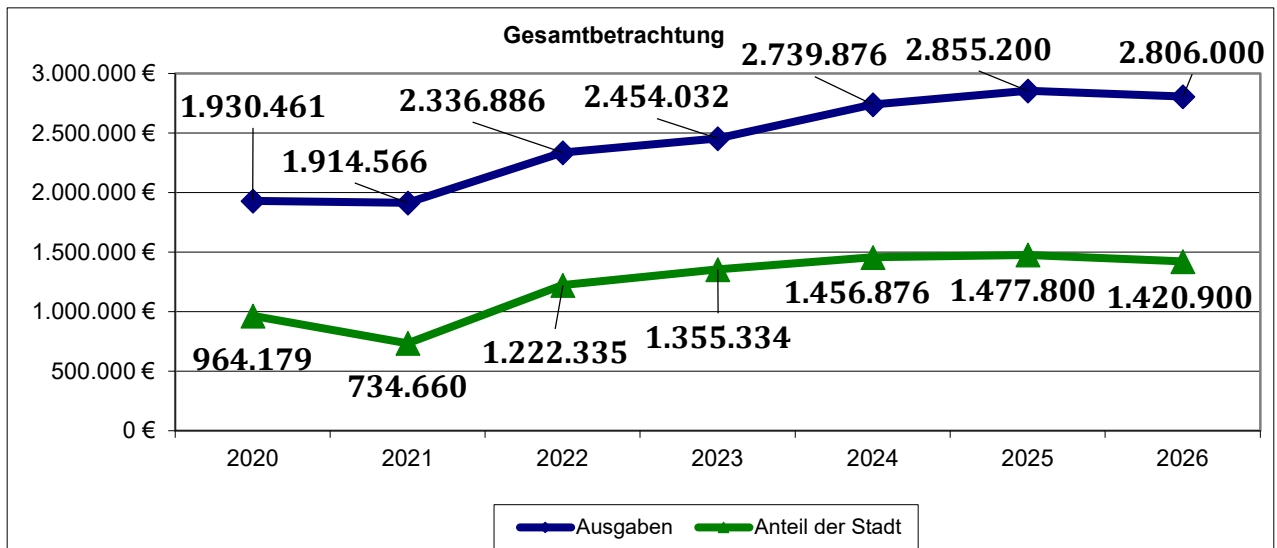
4.2.4 Ausgaben für die Kindergärten

Die Pflichtaufgabe der Stadt Bad Blankenburg hinsichtlich der Unterbringung von Kindern ab dem 1. Lebensjahr in den 3 Kindergärten der Stadt wird durch, jeweils unterschiedliche, Träger ausgeführt. Die Stadt zahlt an die Kindergärten die Differenz zwischen den Einnahmen der Einrichtung (in erster Linie Elternbeiträge), sowie den anfallenden Kosten als Betriebskostenzuschuss.

Zusätzlich zu den Betriebskostenzuschüssen werden in der Stadtverwaltung die vom Land Thüringen getroffenen Regelungen der Kindergartenfinanzierung umgesetzt. Dies umfasst insbesondere die Bearbeitung der Betriebskostenabrechnungen mit den Fremdgemeinden. Hierfür sind zahlreiche Haushaltsstellen im Einzelplan 4 des Verwaltungshaushaltes enthalten.

Die grafische Darstellung zeigt die Entwicklung der Ausgaben in den letzten Jahren, sowie den Kostenanteil der Stadt. Hier sind die Kosten und Einnahmen für die Unterbringung von Kindern aus und in Fremdgemeinden inbegriffen. In der Grafik zeigt sich zwar eine leichte Reduzierung des absoluten Wertes, jedoch ist wie oben beschrieben der relative Wert weiterhin gestiegen.

Weiterhin steigen die Erstattungen vom Land sowie die Unterstützung für fehlende Elternbeiträge (2 beitragsfreie Jahre) nicht im gleichen Verhältnis wie die Kosten. Bei der prognostizierten weiteren Reduzierung der Kinderzahlen wird diese Schere weiter aufgehen. In den letzten 10 Jahren hat sich die Zahl der jährlichen Neugeborenen in Bad Blankenburg von 60 auf 25 mehr als halbiert.



Die Abbildung zeigt die Bereinigung der Kosten um die Fremdgemeinden. Hierin liegt für die Folgejahre ein weiteres Risiko. Momentan nimmt die Stadt mehr Geld durch die Unterbringung von Kindern aus Fremdgemeinden ein, wie sie für die Unterbringung von Kindern in Einrichtungen von Fremdgemeinden bezahlt. Dieses Verhältnis kann sich jedoch z.B. durch den Wegzug oder veränderte Arbeitsplätze von Eltern auch in das Gegenteil umkehren. Weiterhin ist auch hier das Risiko der Reduzierung von Kinderzahlen zu nennen.

4.2.5 Zinsen

Der gesamte Zinsaufwand der Stadt Bad Blankenburg setzt sich aus langfristigem Zinsaufwand für Darlehen sowie kurzfristigem Zinsaufwand für die Inanspruchnahme des Kassenkredites.

Der kurzfristige Zinsaufwand geht 2026 mit 5.000 € in die Planung ein. Hierbei handelt es sich jedoch um eine Vorsichtsposition, da seit November 2025 der Kassenkredit nicht in Anspruch genommen wurde und somit kein Zinsaufwand entsteht.

Das verdeutlicht auch die nachfolgende Tabelle mit der Darstellung der durchschnittlichen Inanspruchnahme im 2. Halbjahr 2025 im Vergleich zu 2024:

| In € | 2025 | 2024 |
|-----------|-----------|-----------|
| Juli | 1.197.279 | 1.334.553 |
| August | 331.358 | 783.825 |
| September | 231.878 | 1.026.199 |
| Oktober | 87.007 | 1.178.887 |
| November | 6.390 | 672.807 |
| Dezember | 0 | 761.072 |

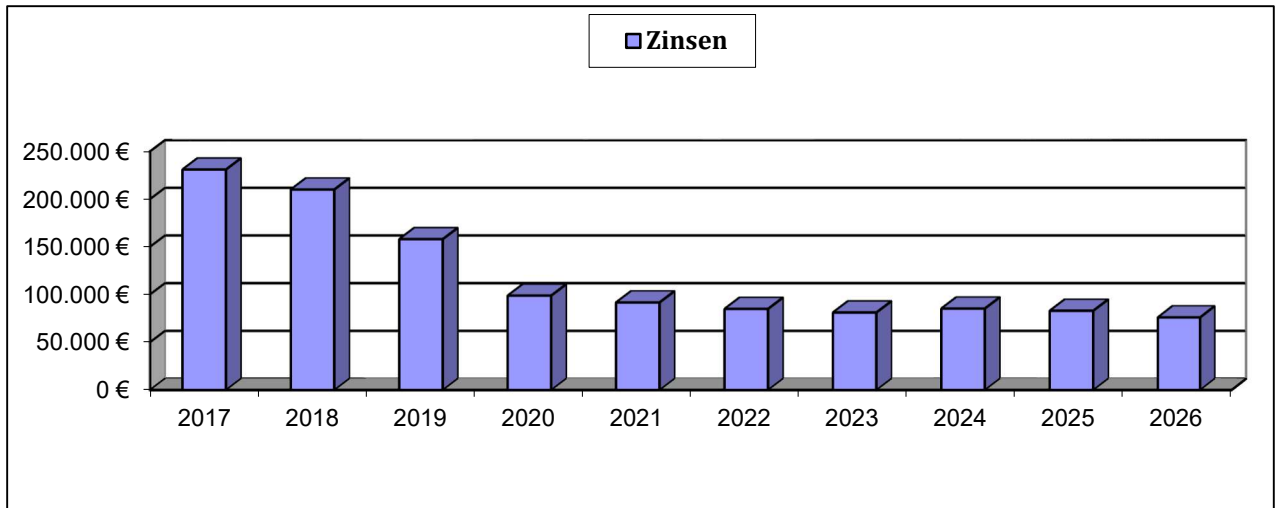
Der Kassenkredit beträgt 1.780.000 €. Die Höhe soll beibehalten werden. Er ist vom Grunde her für den Ausgleich kurzfristiger Liquiditätsprobleme gedacht.

Die Rückführung der dauerhaften Inanspruchnahme des Kassenkredites ist reiner Schuldenabbau und war nur durch strikte Sparmaßnahmen möglich.

Die folgende Grafik zeigt deutlich, dass die finanzielle Belastung für die Ausgaben für Zinszahlungen für Kreditaufnahmen der vergangenen Jahre rückläufig ist, da kontinuierlich alle vorhandenen Alt-Darlehen getilgt werden und keine langfristige Neuverschuldung hinzukommt.

Die geplante Kreditaufnahme im Rahmen des Kommunalen Investitionsprogrammes 2026 – 2029 der Landesregierung ist im Finanzplan ab 2027 mit einem Zinsaufwand eingeplant. Bei Einhaltung der Programmkriterien erfolgt eine komplette Übernahme der Zins- und Tilgungsleistungen durch die Landesregierung.

Der langfristige Zinsaufwand beträgt für 2026 75.800 €.



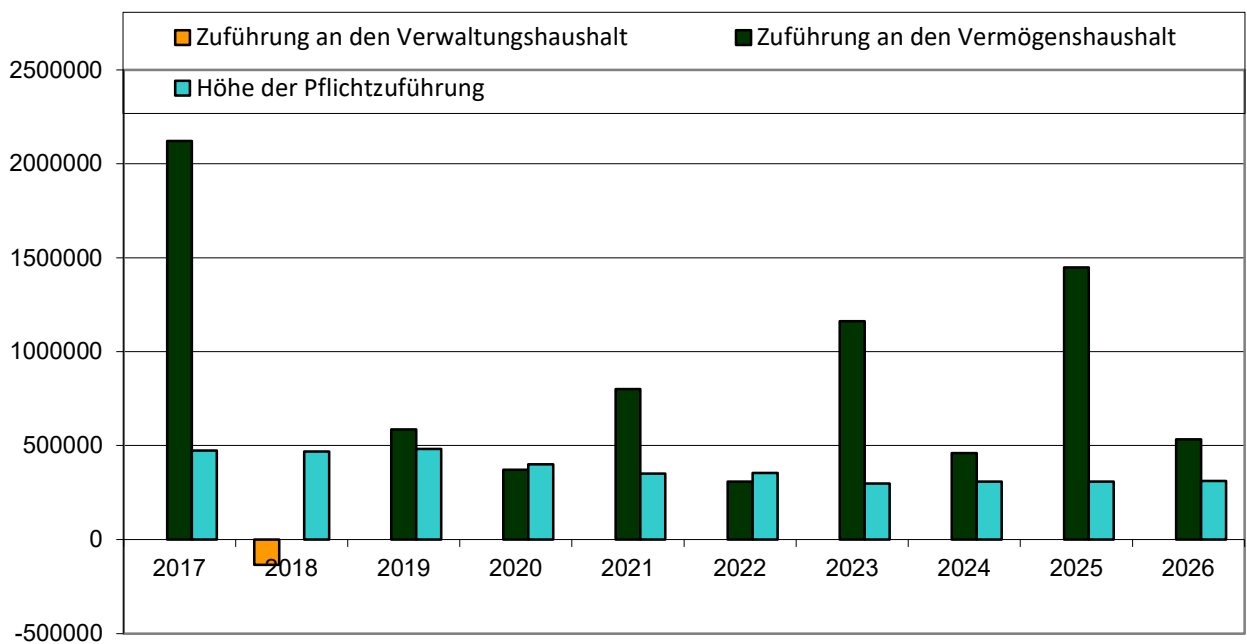
5. Vermögenshaushalt

Der Haushaltsplan 2026 sieht eine Gesamtausgabe in Höhe von 2.398.404 € für den Vermögenshaushalt vor.

5.1 Einnahmen des Vermögenshaushalt

5.1.1 Zuführung aus dem Verwaltungshaushalt

Der Haushalt 2026 sieht eine Zuführung des Verwaltungshaushaltes an den Vermögenshaushalt in Höhe von 532.540 € vor. Diese Zuführung überschreitet die gesetzlich geregelte Pflichtzuführung in Höhe der ordentlichen Tilgung von 312.100 €.



5.1.2 Einnahme aus Rücklagen

Die in der Haushaltsstelle 91000.3100 angesetzte Einnahme bezieht sich auf die zweckgebundene Rücklage für Klimaschutz. Diese werden für den Bau des Radweges Gustav-Töpfer-Str. eingesetzt (HHSt 59000.002.9400).

5.1.3 Kreditaufnahme TAB Kommunales Investitionsprogramm 2026 - 2029

In der Haushaltsstelle 91000.3770 sind die Abrufe der Kreditmittel geplant. Hierfür sind ab 2030 Tilgungsleistungen zu zahlen, die durch die Landesregierung übernommen werden.

5.1.4 Einnahmen aus Beiträgen und Gebühren

Es sind Einnahmen in Höhe von 352.000 € aus Beiträgen und Gebühren veranschlagt. Die Einnahmen sind beim Land angemeldet und von der Stadt gegenüber dem Land abzurechnen.

Die Einnahmen aus Beiträgen und Gebühren sind für folgende Maßnahmen geplant:

- 102.000 € für die Ludwig-Jahn-Straße, da diese in 2025 nicht gezahlt wurden
- 250.000 € für die Obere Mauergasse

Zuweisungen vom Land- Fördermittel

Im Haushalt ist eine Summe in Höhe von 678.200 € aus Zuweisungen des Landes sowie des Landkreises veranschlagt.

Im Einzelnen werden für folgende Maßnahmen Fördermittel beantragt und sind auch teilweise schon genehmigt:

- 70.000 € Zuschuss HKR-Programm
- 100.000 € Zisterne Zeigerheim
- 9.000 € Geländer Stadtmauer
- 38.000 € Klimaschutzpaket Energieeinsparung
- 221.200 € Förderung Klimaschutz durch KfW
- 240.000 € Klimaschutzmaßnahmen Siedlung

5.2 Ausgaben des Vermögenshaushaltes

In der nachfolgenden Tabelle sind alle investiven Maßnahmen dargestellt.

| Maßnahme | allg. Verwaltung | Feuer- schutz | Gesundheit / Sport / Erholung | Bau/Verkehr | Friedhof | Bauhof | Grund- vermöge n |
|---------------------------------------|---------------------|------------------|-------------------------------------|-------------|----------|---------|------------------------|
| Erwerb HKR- Programm | 120.000 | | | | | | |
| bewegl. Anlagevermögen | 4.000 | | | | | | |
| Investition Heizungs- steuerung | 15.000 | | | | | | |
| Securepoint Lizenzen | 3.800 | | | | | | |
| e-Publisher Lizenzen | 2.100 | | | | | | |
| Zisterne Zeigerheim | | 115.000 | | | | | |
| Absaugungs- anlage | | 5.000 | | | | | |
| Fahrradweg Zeigerheim | | | 20.000 | | | | |
| Fahrradweg Gustav-Töpfer- Str. | | | 95.000 | | | | |
| Sanierungsträger | | | | 3.000 | | | |
| Geländer Stadtmauer | | | | 10.000 | | | |
| Neubau Rinnebrücke | | | | 30.000 | | | |
| Klimaschutz Energie- einsparung | | | | 80.000 | | | |
| Beleuchtung Wirbacher Str. | | | | 185.000 | | | |
| Beleuchtung Edelsteig | | | | 60.000 | | | |
| Erwerb Stelen | | | | | 8.500 | | |
| Maßnahmen KfW Klimaschutz | | | | | | 171.900 | |
| technische Ausstattung Bauhof | | | | | | 55.000 | |

| | | | | | | | |
|--|----------------|----------------|----------------|----------------|--------------|----------------|----------------|
| Erwerb Grundstücke | | | | | | | 50.000 |
| BMA Feuerwehr | | | | | | | 25.000 |
| Dachsanierung Greifenstein | | | | | | | 45.000 |
| Kläranlage Böhlscheiben | | | | | | | 15.000 |
| Neubau Bushäuschen | | | | | | | 20.000 |
| Sport- u. Freizeit- anlage Watzdorf | | | | | | | 168.500 |
| Kulturhaus Kleingölitz | | | | | | | 164.900 |
| Klimaschutzmaß- nahmen Siedlung | | | | | | | 240.000 |
| Summe | 144.900 | 120.000 | 115.000 | 368.000 | 8.500 | 226.900 | 728.400 |

5.2.1 Ausgaben für die ordentliche Tilgung

Die Ausgaben für die ordentliche Tilgung im Jahr 2026 betragen 312.100 €. Damit wird die kontinuierliche Minderung der Verschuldung der Stadt fortgesetzt.

5.2.2 Entwicklung der Schulden

| | |
|--|--------------------|
| Verschuldung zum 31.12.2025 | 3.805.063 € |
| + geplante Kreditaufnahme 2026 | 800.000 € |
| ./. geplante Tilgung 2026 | 312.100 € |
| vor. Schuldenstand zum 31.12.2026 | 4.292.963 € |

Die Verschuldung wird voraussichtlich 719 € / pro Einwohner (Einwohnerzahl zum 31.12.2025: 5.966) zum Ende des Jahres 2026 betragen.

Da das Kommunale Investitionsprogramm in Form eines Darlehens gewährt wird, erhöht es die Verschuldung. Die Tilgung hierfür (ab 2030) wird zu 100% durch das Land Thüringen übernommen.

Insofern ergibt sich die Verschuldung pro Einwohner ohne die Betrachtung des kommunalen Investitionsprogrammes 2026 – 2029 wie folgt:

| | |
|--|--------------------|
| Verschuldung zum 31.12.2025 | 3.805.063 € |
| + geplante Kreditaufnahme 2026 | 0 € |
| ./. geplante Tilgung 2026 | 312.100 € |
| vor. Schuldenstand zum 31.12.2026 | 3.492.963 € |

Folglich liegt die Verschuldung voraussichtlich bei 586 € / pro Einwohner.

5.2.3 Ausgaben für die Zuführung zur Rücklage

Zuführung zur allgemeinen Rücklage

Die planmäßige Zuführung zur Rücklage im Jahr 2025 betrug 498.017 €. Hinzu kommt der Rest lt. Jahresrechnung 2024 i. H. v. 35.664 €.

Rechnerisch ergibt sich somit ein Saldo von 533.681 €.

Durch die Entnahme in 2026 i. H. v. 35.664 € und die planmäßige Zuführung von 374.604 € ergibt sich ein planmäßiger Bestand der allgemeinen Rücklage i. H. v. 872.621 €.

Somit würde die Mindestrücklage von derzeit 223.100 € erreicht werden.

| | |
|-------------------------------------|------------------|
| Rücklage zum 31.12.2025 | 533.681 € |
| + geplante Zuführung 2026 | 374.604 € |
| ./. geplante Entnahme 2026 | 35.664 € |
| vor. Rücklage zum 31.12.2026 | 872.621 € |

gez.
Rudloff
Kämmerer

Einzelpläne für das Haushaltsjahr 2026

Verwaltungshaushalt

- in EUR -

A. Verwaltungshaushalt - Einzelpläne

Gemeinde 1 Bad Blankenburg
 Einzelplan 0 Allgemeine Verwaltung
 Abschnitt 00 Gemeindeorgane

| Haushaltsstelle | | Haushaltsansatz | | Ergebnis der Jahresrechnung | Erläuterungen | | | |
|-----------------|--|-----------------|----------------|-----------------------------|---------------|-----|-----|----------------|
| Nr. | Bezeichnung | 2026 | 2025 | 2024 | Amt | ÜVM | DVM | Sonst. Vermerk |
| 1 | 2 | 3 | 4 | 5 | 6 | | | |
| | | EUR | EUR | EUR | | | | |
| 00000 | Gemeindeorgane | | | | | | | |
| | Einnahmen | | | | | | | |
| .1710 | Zuweisungen vom Land | 2.300 | 2.300 | 291,01 | | | | |
| | Einnahmen | 2.300 | 2.300 | 291,01 | | | | |
| | Ausgaben | | | | | | | |
| .4000 | Aufwendungen f. Ehrenamtl. Tätigkeiten <i>Sitzungsgelder der Mitglieder des Stadtrates, sowie Aufwandsentschädigung der Ortsbürgermeister und Mitglieder der Ortschaftsräte</i> | 46.000 | 45.000 | 39.922,62 | 010 | | | |
| .7120 | Zuweisungen an Seniorenbeirat | 2.300 | 2.300 | 0,00 | | ÜVM | | |
| .7170 | Ortschaftsräte <i>Jedem Ortschaftsrat werden 5 Euro pro Einwohner für Aufgaben in seinem Ortsteil zur Verfügung gestellt</i> | ===== | 3.400 | 800,00 | 010 | | | |
| | Ausgaben | 48.300 | 50.700 | 40.722,62 | | | | |
| | UAB 00000 Zu-/Überschuss | -46.000 | -48.400 | -40.431,61 | | | | |
| 00100 | Bürgermeister | | | | | | | |
| | Einnahmen | | | | | | | |
| | Einnahmen | 0 | 0 | 0,00 | | | | |
| | Ausgaben | | | | | | | |
| .4100 | Besoldung der Beamten | 96.700 | 98.200 | 101.169,68 | 010 | | | |
| .4141 | Leistungsentgelt <i>Leistungsentgelt für die vom Bürgermeister zu beurteilenden Amtsleiter (Angestellte) und Mitarbeiter Standesamt</i> | 6.500 | 6.500 | 6.252,90 | 010 | | | |

Legende Amt - Mittelbewirtschaftendes Amt
 ÜVM - Übertragungsvermerk für Haushaltsreste
 DVM - Deckungsvermerk (Gxxxx - gegenseitige Deckung, Exxxx - Einseitige Deckung, Uxxxx - Unechte Deckung, Zxxxx - Zweckbindung, Kxxxx - Kombinierte Deckung)

A. Verwaltungshaushalt - Einzelpläne

Gemeinde 1 Bad Blankenburg
 Einzelplan 0 Allgemeine Verwaltung
 Abschnitt 00 Gemeindeorgane

| Haushaltsstelle | | Haushaltsansatz | | Ergebnis der Jahresrechnung | Erläuterungen | | | |
|-----------------|---|-----------------------|-----------------|-----------------------------|---------------|-----|-----|----------------|
| Nr. | Bezeichnung | 2026 | 2025 | 2024 | Amt | ÜVM | DVM | Sonst. Vermerk |
| | | EUR | EUR | EUR | | | | |
| 1 | 2 | 3 | 4 | 5 | 6 | | | |
| .4300 | Umlage für Beamtenversorgung <i>Umlage für BGM und ausgeschiedene Beamte</i> | 162.300 | 95.000 | 118.342,98 | 010 | | | |
| .4340 | Versorgungskassenbeiträge f. Angestellte | 0 | 0 | 242,55 | 010 | | | |
| .4440 | Sozialvers. -Beiträge für Angestellte | 0 | 0 | 943,43 | 010 | | | |
| .4500 | Beamtenbeihilfe | 63.900 | ===== | ===== | | | | |
| .5760 | Repräsentationen, Partn. Beziehungen | 3.000 | 2.500 | 2.032,58 | 010 | | | |
| | Ausgaben | 332.400 | 202.200 | 228.984,12 | | | | |
| | UAB 00100 | Zu-/Überschuss | -332.400 | -202.200 | | | | |
| | Einnahmen | 2.300 | 2.300 | 291,01 | | | | |
| | Ausgaben | 380.700 | 252.900 | 269.706,74 | | | | |
| | AB 00 | Zu-/Überschuss | -378.400 | -250.600 | | | | |

A. Verwaltungshaushalt - Einzelpläne

Gemeinde 1 Bad Blankenburg
 Einzelplan 0 Allgemeine Verwaltung
 Abschnitt 02 Hauptverwaltung

| Haushaltsstelle | | Haushaltsansatz | | Ergebnis der Jahresrechnung | Erläuterungen | | | |
|-----------------|--|-----------------|--------------|-----------------------------|---------------|-----|-----|----------------|
| Nr. | Bezeichnung | 2026 | 2025 | 2024 | Amt | ÜVM | DVM | Sonst. Vermerk |
| 1 | 2 | EUR | EUR | EUR | 6 | | | |
| 02000 | Hauptamt | | | | | | | |
| | Einnahmen | | | | | | | |
| .1000 | Verwaltungsgebühren | 500 | 500 | 347,49 | 010 | | | |
| .1100 | Benutzungsentgelte | 1.000 | 1.000 | 0,00 | 010 | | | |
| .1300 | Einnahmen aus Verkäufen | 2.000 | 5.600 | 7.744,00 | 010 | | | |
| .1500 | Einnahme Versicherungsfälle | 0 | 0 | 120,00 | 010 | | | |
| .1570 | Vermischte Einnahmen | 0 | 0 | 250,61 | 010 | | | |
| .1670 | Erstattung von Ausgaben | 0 | 0 | 11.312,13 | 010 | | | |
| | Einnahmen | 3.500 | 7.100 | 19.774,23 | | | | |
| | Ausgaben | | | | | | | |
| .4140 | Vergütung der Angestellten | 330.000 | 397.300 | 358.355,13 | 010 | | | |
| .4141 | Leistungsentgelt | 7.300 | 6.950 | 4.212,50 | 010 | | | |
| .4142 | Vergütung Azubis | 36.600 | 0 | 0,00 | 010 | | | |
| .4160 | Beschäftigungsentgelte Auszubildende | ===== | 0 | 0,00 | 010 | | | |
| .4300 | Versorgungskassenbeiträge für Beamte | 0 | 54.800 | 0,00 | 010 | | | |
| .4340 | Versorgungskassenbeiträge f. Angestellte | 12.500 | 15.000 | 13.773,77 | 010 | | | |
| .4342 | Versorgungskassenbeiträge Azubis | 1.400 | ===== | ===== | | | | |
| .4440 | Sozialvers. -Beiträge für Angestellte | 74.700 | 94.150 | 73.635,98 | 010 | | | |
| .4442 | Sozialversicherungsbeiträge Azubis | 7.700 | ===== | ===== | | | | |
| .4500 | Beihilfen, Unterstützungen | 0 | 33.700 | 33.016,30 | 010 | | | |

Legende Amt - Mittelbewirtschaftendes Amt
 ÜVM - Übertragungsvermerk für Haushaltsreste
 DVM - Deckungsvermerk (Gxxxx - gegenseitige Deckung, Exxxx - Einseitige Deckung, Uxxxx - Unechte Deckung, Zxxxx - Zweckbindung, Kxxxx - Kombinierte Deckung)

A. Verwaltungshaushalt - Einzelpläne

Gemeinde 1 Bad Blankenburg
 Einzelplan 0 Allgemeine Verwaltung
 Abschnitt 02 Hauptverwaltung

| Haushaltsstelle | | Haushaltsansatz | | Ergebnis der Jahresrechnung | Erläuterungen | | | |
|-----------------|--|-----------------|--------|-----------------------------|---------------|-----|-----|----------------|
| Nr. | Bezeichnung | 2026 | 2025 | 2024 | Amt | ÜVM | DVM | Sonst. Vermerk |
| 1 | 2 | EUR | EUR | EUR | 6 | | | |
| .5000 | Unterhalt. d. Grundst. u. baul. Anlagen | 0 | 25.000 | 18.218,61 | 010 | | | |
| .5200 | Geräte und sonst. Gebrauchsgegenstände | 0 | 4.000 | 3.444,25 | 010 | | | |
| .5300 | Mieten und Pachten | 300 | 300 | 279,55 | 010 | | | |
| | <i>Miete für Schmutzfangmatten u.a.</i> | | | | | | | |
| .5320 | Leasingkosten Kfz | 2.900 | 3.200 | 3.155,50 | 010 | | | |
| | <i>Dienstfahrzeuge Ordnungsamt, Verwaltung allgemein</i> | | | | | | | |
| .5400 | Müllgebühren | 0 | 500 | 463,28 | 010 | | | |
| .5410 | Heizung | 0 | 41.200 | 37.700,08 | 060 | | G3 | |
| .5420 | Reinigung und Material | 0 | 3.500 | 4.038,91 | 010 | | | |
| .5430 | Versicherung, Steuern | 43.000 | 43.000 | 42.625,94 | 010 | | | |
| | <i>Gebäude und Inventarversicherungen</i> | | | | | | | |
| .5441 | Energie | 0 | 13.000 | 12.868,30 | 060 | | G1 | |
| .5442 | Wasser, Abwasser | 0 | 2.800 | 1.829,10 | 060 | | G2 | |
| .5500 | Fahrzeughaltung | 8.000 | 7.000 | 6.769,21 | 010 | | | |
| | <i>KFZ-Versicherung, Kraftstoff, Reparaturen und Steuern für Fahrzeuge der Verwaltung.</i> | | | | | | | |
| .5601 | Zuschuss Bildschirmbrille | 800 | 800 | ===== | | | | |
| .5610 | externe Dienstleistung | 13.000 | 13.000 | 28.124,65 | 010 | | | |
| | <i>Berechnung der Personalkosten</i> | | | | | | | |
| .5620 | Aus- und Fortbildung, Umschulung | 19.000 | 2.500 | 2.165,70 | 010 | | | |
| .5700 | Verbrauchsmittel | 1.000 | 1.000 | 749,75 | 010 | | | |

Legende Amt - Mittelbewirtschaftendes Amt
 ÜVM - Übertragungsvermerk für Haushaltsreste
 DVM - Deckungsvermerk (Gxxxx - gegenseitige Deckung, Exxxx - Einseitige Deckung, Uxxxx - Unechte Deckung, Zxxxx - Zweckbindung, Kxxxx - Kombinierte Deckung)

A. Verwaltungshaushalt - Einzelpläne

Gemeinde 1 Bad Blankenburg
 Einzelplan 0 Allgemeine Verwaltung
 Abschnitt 02 Hauptverwaltung

| Haushaltsstelle | | Haushaltsansatz | | Ergebnis der Jahresrechnung | Erläuterungen | | | |
|-----------------|--|-----------------------|-----------------|-----------------------------|---------------|-----|-----|----------------|
| Nr. | Bezeichnung | 2026 | 2025 | 2024 | Amt | ÜVM | DVM | Sonst. Vermerk |
| | | EUR | EUR | EUR | | | | |
| 1 | 2 | 3 | 4 | 5 | 6 | | | |
| .6400 | Steuern, Versicherungen <i>insbes. Unfall- und Haftpflichtversicherungen, Berufsgenossenschaften</i> | 64.700 | 64.700 | 60.701,07 | 010 | | | |
| .6450 | Versicherungsfälle | 0 | 0 | 0,00 | 010 | | | |
| .6500 | Bürobedarf | 2.500 | 2.500 | 2.161,80 | 010 | | | |
| .6510 | Bücher und Zeitschriften | 7.500 | 9.500 | 9.234,12 | 010 | | | |
| .6520 | Postgebühren | 9.500 | 7.500 | 6.153,90 | 010 | | | |
| .6521 | Fernmeldegebühren | 10.000 | 9.000 | 8.476,50 | 010 | | | |
| .6530 | Öffentliche Bekanntmachungen | 3.000 | 3.000 | 5.964,66 | 010 | | | |
| .6540 | Dienstreisen | 1.700 | 1.700 | 359,00 | 010 | | | |
| .6550 | Sachverst. -, Gerichts- u. ähnl. Kosten <i>Rechtsanwaltskosten f. lfd. Verfahren sowie Beratungstätigkeit USt 2b und Umstrukturierung Stadthalle</i> | 30.000 | 30.000 | 57.035,53 | 010 | | | |
| .6610 | Beiträge an Verbände und Vereine <i>u.a. Tierheim Pflanzwirbach, TourismusRegion Rennsteig Schwaratal e.V., Komm. Arbeitgeberverband, KGSt, GSBT,</i> | 34.000 | 32.000 | 29.855,01 | 010 | | | |
| | Ausgaben | 721.100 | 922.600 | 825.368,10 | | | | |
| | UAB 02000 | Zu-/Überschuss | -915.500 | -805.593,87 | | | | |
| | | Einnahmen | 7.100 | 19.774,23 | | | | |
| | | Ausgaben | 721.100 | 825.368,10 | | | | |
| | AB 02 | Zu-/Überschuss | -915.500 | -805.593,87 | | | | |

Legende Amt - Mittelbewirtschaftendes Amt
 ÜVM - Übertragungsvermerk für Haushaltsreste
 DVM - Deckungsvermerk (Gxxxx - gegenseitige Deckung, Exxxx - Einseitige Deckung, Uxxxx - Unechte Deckung, Zxxxx - Zweckbindung, Kxxxx - Kombinierte Deckung)

A. Verwaltungshaushalt - Einzelpläne

Gemeinde 1 Bad Blankenburg
 Einzelplan 0 Allgemeine Verwaltung
 Abschnitt 03 Finanzverwaltung

| Haushaltsstelle | | Haushaltsansatz | | Ergebnis der Jahresrechnung | Erläuterungen | | | |
|-----------------|---|-----------------------|-----------------|-----------------------------|---------------|-----|-----|----------------|
| Nr. | Bezeichnung | 2026 | 2025 | 2024 | Amt | ÜVM | DVM | Sonst. Vermerk |
| 1 | 2 | 3 | 4 | 5 | 6 | | | |
| | | EUR | EUR | EUR | | | | |
| 03000 | Kämmerei | | | | | | | |
| | Einnahmen | | | | | | | |
| .1000 | Verwaltungsgebühren | 0 | 0 | ===== | 020 | | | |
| .2610 | Mahngebühren | 12.000 | 12.000 | 13.323,26 | 020 | | | |
| | Einnahmen | 12.000 | 12.000 | 13.323,26 | | | | |
| | Ausgaben | | | | | | | |
| .4140 | Vergütung der Angestellten <i>Alle Bediensteten der Finanzverwaltung</i> | 220.000 | 197.200 | 194.396,87 | 010 | | | |
| .4141 | Leistungsentgelt | 4.300 | 3.400 | 1.596,41 | 010 | | | |
| .4340 | Versorgungskassenbeiträge f. Angestellte | 8.500 | 7.900 | 7.185,71 | 010 | | | |
| .4440 | Sozialvers. -Beiträge für Angestellte | 49.100 | 48.700 | 40.507,22 | 010 | | | |
| .6550 | Sachverst. -, Gerichts- u. ähnl. Kosten <i>Kosten für die Vollstreckung und Rechnungsprüfung</i> | 9.000 | 21.000 | 3.281,54 | 020 | | | |
| .6580 | Sonstige Geschäftsausgaben <i>Bankgebühren</i> | 5.000 | 5.000 | 4.493,77 | 020 | | | |
| | Ausgaben | 295.900 | 283.200 | 251.461,52 | | | | |
| | UAB 03000 | Zu-/Überschuss | -283.900 | -271.200 | | | | |
| | Einnahmen | 12.000 | 12.000 | 13.323,26 | | | | |
| | Ausgaben | 295.900 | 283.200 | 251.461,52 | | | | |
| | AB 03 | Zu-/Überschuss | -283.900 | -271.200 | | | | |

Legende Amt - Mittelbewirtschaftendes Amt
 ÜVM - Übertragungsvermerk für Haushaltsreste
 DVM - Deckungsvermerk (Gxxxx - gegenseitige Deckung, Exxxx - Einseitige Deckung, Uxxxx - Unechte Deckung, Zxxxx - Zweckbindung, Kxxxx - Kombinierte Deckung)

A. Verwaltungshaushalt - Einzelpläne

Gemeinde 1 Bad Blankenburg
 Einzelplan 0 Allgemeine Verwaltung
 Abschnitt 05 Besondere Dienstst. D. Allgem. Verwaltung

| Haushaltsstelle | | Haushaltsansatz | | Ergebnis der Jahresrechnung | Erläuterungen | | | |
|-----------------|---|-----------------|----------------|-----------------------------|---------------|-----|-----|----------------|
| Nr. | Bezeichnung | 2026 | 2025 | 2024 | Amt | ÜVM | DVM | Sonst. Vermerk |
| | | EUR | EUR | EUR | | | | |
| 1 | 2 | 3 | 4 | 5 | 6 | | | |
| 05000 | Standesamt | | | | | | | |
| | Einnahmen | | | | | | | |
| .1000 | Verwaltungsgebühren | 7.000 | 7.000 | 6.848,80 | 030 | | | |
| .1100 | Nutzung Fröbelsaal für Trauungen | 600 | 600 | 280,80 | 030 | | | |
| .1300 | Einnahmen aus Verkäufen | 300 | 300 | 224,10 | 030 | | | |
| | <i>für Familienstammbücher, Ausgabe HH Stelle 05000.63000</i> | | | | | | | |
| .1590 | Umsatzsteuer 19% | 0 | 0 | 0,00 | 020 | | | |
| .1591 | Umsatzsteuer 7% | 0 | 0 | 0,00 | 020 | | | |
| | Einnahmen | 7.900 | 7.900 | 7.353,70 | | | | |
| | Ausgaben | | | | | | | |
| .4140 | Vergütung der Angestellten | 46.500 | 44.600 | 42.830,05 | 010 | | | |
| .4141 | Leistungsentgelt | 1.200 | ===== | ===== | | | | |
| .4340 | Versorgungskassenbeiträge f. Angestellte | 1.800 | 1.800 | 1.570,54 | 010 | | | |
| .4440 | Sozialvers. -Beiträge für Angestellte | 10.500 | 10.900 | 8.188,93 | 010 | | | |
| .6300 | Sachen zur Weiterveräußerung | 400 | 400 | 784,94 | 030 | | | |
| .6410 | Vorsteuer 19% | 0 | 0 | 0,00 | 020 | | | |
| .6411 | Vorsteuer 7% | 0 | 0 | 0,00 | 020 | | | |
| | Ausgaben | 60.400 | 57.700 | 53.374,46 | | | | |
| | UAB 05000 | | | | | | | |
| | Zu-/Überschuss | -52.500 | -49.800 | -46.020,76 | | | | |
| 05200 | Wahlen | | | | | | | |

Legende Amt - Mittelbewirtschaftendes Amt
 ÜVM - Übertragungsvermerk für Haushaltsreste
 DVM - Deckungsvermerk (Gxxxx - gegenseitige Deckung, Exxxx - Einseitige Deckung, Uxxxx - Unechte Deckung, Zxxxx - Zweckbindung, Kxxxx - Kombinierte Deckung)

A. Verwaltungshaushalt - Einzelpläne

Gemeinde 1 Bad Blankenburg
 Einzelplan 0 Allgemeine Verwaltung
 Abschnitt 05 Besondere Dienstst. D. Allgem. Verwaltung

| Haushaltsstelle | | Haushaltsansatz | | Ergebnis der Jahresrechnung | Erläuterungen | | | |
|-----------------|---|-----------------------|----------------|-----------------------------|---------------|-----|-----|----------------|
| Nr. | Bezeichnung | 2026 | 2025 | 2024 | Amt | ÜVM | DVM | Sonst. Vermerk |
| | | EUR | EUR | EUR | | | | |
| 1 | 2 | 3 | 4 | 5 | 6 | | | |
| | Einnahmen | | | | | | | |
| .1610 | Erstattungen vom Land | 5.000 | 15.000 | 8.759,51 | 030 | | | |
| | <i>Erstattungen für Landtags- Bundestags- und EU Wahlen</i> | | | | | | | |
| | Einnahmen | 5.000 | 15.000 | 8.759,51 | | | | |
| | Ausgaben | | | | | | | |
| .4000 | Aufwendungen f. Ehrenamtl. Tätigkeiten P | 2.500 | ===== | ===== | | | | |
| | <i>Aufwandsentschädigungen Wahlhelfer</i> | | | | | | | |
| .5300 | Mieten und Pachten | 500 | ===== | ===== | | | | |
| .6500 | Bürobedarf | 6.000 | 9.000 | 29.186,64 | 030 | | | |
| | <i>Ausgaben für Kommunal-, Landtags-, Bundestags- und EU Wahlen</i> | | | | | | | |
| | Ausgaben | 9.000 | 9.000 | 29.186,64 | | | | |
| | UAB 05200 | Zu-/Überschuss | -4.000 | 6.000 | | | | |
| | | Einnahmen | 12.900 | 22.900 | | | | |
| | | Ausgaben | 69.400 | 66.700 | | | | |
| | AB 05 | Zu-/Überschuss | -56.500 | -43.800 | | | | |

Legende Amt - Mittelbewirtschaftendes Amt
 ÜVM - Übertragungsvermerk für Haushaltsreste
 DVM - Deckungsvermerk (Gxxxx - gegenseitige Deckung, Exxxx - Einseitige Deckung, Uxxxx - Unechte Deckung, Zxxxx - Zweckbindung, Kxxxx - Kombinierte Deckung)

A. Verwaltungshaushalt - Einzelpläne

Gemeinde 1 Bad Blankenburg
 Einzelplan 0 Allgemeine Verwaltung
 Abschnitt 06 Einrichtungen für die Gesamte Verwaltung

| Haushaltsstelle | | Haushaltsansatz | | Ergebnis der Jahresrechnung | Erläuterungen | | | |
|-----------------|---|-----------------------|----------------|-----------------------------|---------------|-----|-----|----------------|
| Nr. | Bezeichnung | 2026 | 2025 | 2024 | Amt | ÜVM | DVM | Sonst. Vermerk |
| | | EUR | EUR | EUR | | | | |
| 1 | 2 | 3 | 4 | 5 | 6 | | | |
| 06000 | Zentr. Beschaffungsst. , Schreibdienst Pp. | | | | | | | |
| | Einnahmen | | | | | | | |
| | Einnahmen | 0 | 0 | 0,00 | | | | |
| | Ausgaben | | | | | | | |
| .5000 | Unterhalt. d. Grundst. u. baul. Anlagen | 20.000 | 4.000 | 2.605,86 | 060 | | | |
| .5001 | Hausmeisterbedarf | 1.000 | ===== | ===== | | | | |
| .5200 | Geräte und sonst. Gebrauchsgegenstände | 5.000 | ===== | ===== | | | | |
| .5400 | Müllgebühren | 600 | ===== | ===== | | | | |
| .5410 | Heizung | 25.000 | ===== | ===== | | | | |
| .5420 | Reinigung und Material | 3.500 | ===== | ===== | | | | |
| .5441 | Energie | 12.000 | ===== | ===== | | | | |
| .5442 | Wasser, Abwasser | 2.800 | ===== | ===== | | | | |
| .6550 | Sachverst. -, Gerichts- u. ähnl. Kosten | 3.600 | 3.600 | ===== | | | | |
| | Datenschutzbeauftragter | | | | | | | |
| | Ausgaben | 73.500 | 7.600 | 2.605,86 | | | | |
| | UAB 06000 | Zu-/Überschuss | -73.500 | -7.600 | | | | |
| 06200 | EDV - Anlage | | | | | | | |

Legende Amt - Mittelbewirtschaftendes Amt
 ÜVM - Übertragungsvermerk für Haushaltsreste
 DVM - Deckungsvermerk (Gxxxx - gegenseitige Deckung, Exxxx - Einseitige Deckung, Uxxxx - Unechte Deckung, Zxxxx - Zweckbindung, Kxxxx - Kombinierte Deckung)

A. Verwaltungshaushalt - Einzelpläne

Gemeinde 1 Bad Blankenburg
 Einzelplan 0 Allgemeine Verwaltung
 Abschnitt 06 Einrichtungen für die Gesamte Verwaltung

| Haushaltsstelle | | Haushaltsansatz | | Ergebnis der Jahresrechnung | Erläuterungen | | | |
|-----------------|---|-----------------------|-----------------|-----------------------------|---------------|-----|-----|----------------|
| Nr. | Bezeichnung | 2026 | 2025 | 2024 | Amt | ÜVM | DVM | Sonst. Vermerk |
| | | EUR | EUR | EUR | | | | |
| 1 | 2 | 3 | 4 | 5 | 6 | | | |
| | Einnahmen | | | | | | | |
| .1710 | Zuweisungen vom Land | 0 | 0 | 942,46 | 010 | | | |
| | Einnahmen | 0 | 0 | 942,46 | | | | |
| | Ausgaben | | | | | | | |
| .5200 | Geräte und sonst. Gebrauchsgegenstände <i>Anschaffungen Hard- und Software</i> | 9.000 | 13.500 | 4.827,23 | 010 | | | |
| .5320 | Leasingkosten EDV <i>Leasing von Hard- und Software für die gesamte Verwaltung</i> | 4.200 | 12.000 | 20.648,66 | 010 | | | |
| .5321 | Lizenzen Service, Wartung | 54.300 | 43.000 | 35.696,41 | 010 | | | |
| .5610 | Fremdleistung EDV | 50.000 | ===== | ===== | | | | |
| | Ausgaben | 117.500 | 68.500 | 61.172,30 | | | | |
| | UAB 06200 | Zu-/Überschuss | -117.500 | -68.500 | | | | |
| | Einnahmen | 0 | 0 | 942,46 | | | | |
| | Ausgaben | 191.000 | 76.100 | 63.778,16 | | | | |
| | AB 06 | Zu-/Überschuss | -191.000 | -76.100 | | | | |

Legende Amt - Mittelbewirtschaftendes Amt
 ÜVM - Übertragungsvermerk für Haushaltsreste
 DVM - Deckungsvermerk (Gxxxx - gegenseitige Deckung, Exxxx - Einseitige Deckung, Uxxxx - Unechte Deckung, Zxxxx - Zweckbindung, Kxxxx - Kombinierte Deckung)

A. Verwaltungshaushalt - Einzelpläne

Gemeinde 1 Bad Blankenburg
 Einzelplan 0 Allgemeine Verwaltung
 Abschnitt 08 Einrichtungen für Verwaltungsangehörige

| Haushaltsstelle | | Haushaltsansatz | | Ergebnis der Jahresrechnung | Erläuterungen | | | |
|-----------------|---|-----------------|----------------|-----------------------------|---------------|-----|-----|----------------|
| Nr. | Bezeichnung | 2026 | 2025 | 2024 | Amt | ÜVM | DVM | Sonst. Vermerk |
| | | EUR | EUR | EUR | | | | |
| 1 | 2 | 3 | 4 | 5 | 6 | | | |
| 08000 | Einrichtungen für Verwaltungsangehörige | | | | | | | |
| | Einnahmen | | | | | | | |
| | Ausgaben | | | | | | | |
| .6550 | Sachverst. -, Gerichts- u. Ähnl. Kosten <i>Arbeitsmedizinischer Dienst</i> | 6.000 | 6.000 | 5.986,42 | 010 | | | |
| | UAB 08000 | 6.000 | 6.000 | 5.986,42 | | | | |
| | Zu-/Überschuss | -6.000 | -6.000 | -5.986,42 | | | | |
| 08100 | Befristete Einstellungen | | | | | | | |
| | Einnahmen | | | | | | | |
| | Ausgaben | | | | | | | |
| .4140 | Vergütung der Angestellten | 0 | 32.900 | 13.196,30 | 010 | | | |
| .4340 | Versorgungskassenbeiträge f. Angestellte | 0 | 1.400 | 244,10 | 010 | | | |
| .4440 | Sozialvers. -Beiträge für Angestellte | 0 | 8.000 | 2.736,31 | 010 | | | |
| | UAB 08100 | 0 | 42.300 | 16.176,71 | | | | |
| | Zu-/Überschuss | 0 | -42.300 | -16.176,71 | | | | |
| | Einnahmen | 0 | 0 | 0,00 | | | | |
| | Ausgaben | 6.000 | 48.300 | 22.163,13 | | | | |
| | AB 08 | -6.000 | -48.300 | -22.163,13 | | | | |

Legende Amt - Mittelbewirtschaftendes Amt
 ÜVM - Übertragungsvermerk für Haushaltsreste
 DVM - Deckungsvermerk (Gxxxx - gegenseitige Deckung, Exxxx - Einseitige Deckung, Uxxxx - Unechte Deckung, Zxxxx - Zweckbindung, Kxxxx - Kombinierte Deckung)

A. Verwaltungshaushalt - Einzelpläne

Gemeinde 1 Bad Blankenburg
 Einzelplan 0 Allgemeine Verwaltung
 Abschnitt 08 Einrichtungen für Verwaltungsangehörige

| Haushaltsstelle | | Haushaltsansatz | | Ergebnis der Jahresrechnung | Erläuterungen | | | |
|-----------------|--------------------------------------|-------------------|-------------------|-----------------------------|---------------|-----|-----|----------------|
| Nr. | Bezeichnung | 2026 | 2025 | 2024 | Amt | ÜVM | DVM | Sonst. Vermerk |
| | | EUR | EUR | EUR | | | | |
| 1 | 2 | 3 | 4 | 5 | 6 | | | |
| | Einnahmen | 30.700 | 44.300 | 50.444,17 | | | | |
| | Ausgaben | 1.664.100 | 1.649.800 | 1.515.038,75 | | | | |
| | EP 0 Zu-/Überschuss | -1.633.400 | -1.605.500 | -1.464.594,58 | | | | |

A. Verwaltungshaushalt - Einzelpläne

Gemeinde 1 Bad Blankenburg
 Einzelplan 1 Öffentliche Sicherheit und Ordnung
 Abschnitt 11 Öffentliche Ordnung

| Haushaltsstelle | | Haushaltsansatz | | Ergebnis der Jahresrechnung | Erläuterungen | | | |
|-----------------|---|-----------------|---------------|-----------------------------|---------------|-----|-----|----------------|
| Nr. | Bezeichnung | 2026 | 2025 | 2024 | Amt | ÜVM | DVM | Sonst. Vermerk |
| | | EUR | EUR | EUR | | | | |
| 1 | 2 | 3 | 4 | 5 | 6 | | | |
| 11000 | Ordnungsamt | | | | | | | |
| | Einnahmen | | | | | | | |
| .1000 | Verwaltungsgebühren <i>Hauptsächlich für die Erstellung von Fischereischeinen, Ordnungsverfügungen, Genehmigungen von Brauchtumsfeuer u.a.</i> | 1.000 | 1.500 | 895,10 | 030 | | | |
| .1100 | Parkgebühren Parkautomaten | 22.000 | 24.800 | 24.867,89 | 030 | | | |
| .1101 | Parkgebühren Parkausweise | 6.300 | 6.300 | 6.351,05 | 020 | | | |
| .1500 | Sonst. Verwaltungs- u. Betriebseinnahmen | 0 | 0 | ===== | | | | |
| .1670 | Rückerstattung Obdachlose Vorjahr | 0 | 0 | 0,00 | 030 | | | |
| .2600 | Bußgelder- ruhender Verkehr | 10.000 | 11.000 | 10.782,10 | 030 | | | |
| .2610 | sonstige Verwarnungsgelder | 500 | 500 | 139,50 | 030 | | | |
| | Einnahmen | 39.800 | 44.100 | 43.035,64 | | | | |
| | Ausgaben | | | | | | | |
| .4100 | Besoldung der Beamten | 23.200 | 0 | 7.159,60 | 010 | | | |
| .4140 | Vergütung der Angestellten | 181.300 | 151.100 | 131.231,01 | 010 | | | |
| .4141 | Leistungsentgelte | 3.400 | 3.250 | 2.858,12 | 010 | | | |
| .4300 | Versorgungskassenbeiträge für Beamte | 10.600 | 0 | -2.977,68 | 010 | | | |
| .4340 | Versorgungskassenbeiträge f. Angestellte | 6.800 | 6.200 | 4.928,58 | 010 | | | |
| .4440 | Sozialvers. -Beiträge für Angestellte | 40.400 | 37.450 | 27.317,01 | 010 | | | |
| .4500 | Beihilfen, Unterstützungen Pp. | 600 | ===== | ===== | | | | |
| .5200 | Servicevertrag Kienzle Parkscheinautomaten | 5.000 | 6.000 | 4.523,92 | 030 | | | |

Legende Amt - Mittelbewirtschaftendes Amt
 ÜVM - Übertragungsvermerk für Haushaltsreste
 DVM - Deckungsvermerk (Gxxxx - gegenseitige Deckung, Exxxx - Einseitige Deckung, Uxxxx - Unechte Deckung, Zxxxx - Zweckbindung, Kxxxx - Kombinierte Deckung)

A. Verwaltungshaushalt - Einzelpläne

Gemeinde 1 Bad Blankenburg
 Einzelplan 1 Öffentliche Sicherheit und Ordnung
 Abschnitt 11 Öffentliche Ordnung

| Haushaltsstelle | | Haushaltsansatz | | Ergebnis der Jahresrechnung | Erläuterungen | | | |
|-----------------|---|-----------------------|-----------------|-----------------------------|--------------------|-----|-----|----------------|
| Nr. | Bezeichnung | 2026 | 2025 | 2024 | Amt | ÜVM | DVM | Sonst. Vermerk |
| | | EUR | EUR | EUR | | | | |
| 1 | 2 | 3 | 4 | 5 | 6 | | | |
| .5400 | Bewachungsdienst <i>Überwachung Innenstadt Silvester</i> | 0 | 700 | 640,46 | 030 | | | |
| .5600 | Dienst- und Schutzkleidung Außendienst Ordnungsamt <i>Einkleidung der Bediensteten im Außendienst</i> | 600 | 600 | 87,27 | 030 | | | |
| .5700 | Verbrauchsmittel | 900 | 900 | 1.683,62 | 030 | | | |
| .6400 | Vorsteuer | 0 | 0 | ===== | 020 | | | |
| .6770 | Erstattung von Verwaltungsausgaben Diakonie-Obdachlosenbetreuung | 44.700 | 37.000 | 37.000,00 | 030 | | | |
| | Ausgaben | 317.500 | 243.200 | 214.451,91 | | | | |
| | UAB 11000 | Zu-/Überschuss | -277.700 | -199.100 | -171.416,27 | | | |
| 11100 | Einwohnermeldeamt | | | | | | | |
| | E i n n a h m e n | | | | | | | |
| .1000 | Verwaltungsgebühren | 55.000 | 55.000 | 1.512,50 | 030 | | | |
| -01 | Verwaltungsgebühren TÖ <i>Auf Grund der Einführung der E Rechnung sind die Verwaltungsgebühren für die beiden Mitarbeiter im EMA durch die Unterkonten 1 und 2 je nach Bearbeitung getrennt erfasst.</i> | 0 | 0 | 34.437,30 | 030 | | | |
| -02 | Verwaltungsgebühren Meu | 0 | 0 | 14.381,20 | 030 | | | |
| -03 | Verwaltungsgebühren | 0 | 0 | 4.499,50 | 030 | | | |
| .1000 | Gesamtkonto | 55.000 | 55.000 | 54.830,50 | | | | |
| .1010 | Einnahme Fotos Ausweisdokumente | 0 | ===== | ===== | | | | |
| | Einnahmen | 55.000 | 55.000 | 54.830,50 | | | | |

Legende Amt - Mittelbewirtschaftendes Amt
 ÜVM - Übertragungsvermerk für Haushaltsreste
 DVM - Deckungsvermerk (Gxxxx - gegenseitige Deckung, Exxxx - Einseitige Deckung, Uxxxx - Unechte Deckung, Zxxxx - Zweckbindung, Kxxxx - Kombinierte Deckung)

A. Verwaltungshaushalt - Einzelpläne

Gemeinde 1 Bad Blankenburg
 Einzelplan 1 Öffentliche Sicherheit und Ordnung
 Abschnitt 11 Öffentliche Ordnung

| Haushaltsstelle | | Haushaltsansatz | | Ergebnis der Jahresrechnung | Erläuterungen | | | |
|-----------------|---|-----------------------|-----------------|-----------------------------|--------------------|-----|-----|----------------|
| Nr. | Bezeichnung | 2026 | 2025 | 2024 | Amt | ÜVM | DVM | Sonst. Vermerk |
| | | EUR | EUR | EUR | | | | |
| 1 | 2 | 3 | 4 | 5 | 6 | | | |
| | Ausgaben | | | | | | | |
| .6300 | Sachen zur Weiterveräußerung <i>Abrechnung der Bundesdruckerei für Ausweise und Reisepässe</i> | 35.000 | 35.000 | 32.845,78 | 030 | | | |
| .6310 | Ausgabe Fotos Ausweisdokumente | 0 | ===== | ===== | | | | |
| .6500 | Bürobedarf <i>Formulare</i> | 100 | 100 | 11,31 | 030 | | | |
| | Ausgaben | 35.100 | 35.100 | 32.857,09 | | | | |
| | UAB 11100 | Zu-/Überschuss | 19.900 | 19.900 | 21.973,41 | | | |
| | Einnahmen | 94.800 | 99.100 | 97.866,14 | | | | |
| | Ausgaben | 352.600 | 278.300 | 247.309,00 | | | | |
| | AB 11 | Zu-/Überschuss | -257.800 | -179.200 | -149.442,86 | | | |

A. Verwaltungshaushalt - Einzelpläne

Gemeinde 1 Bad Blankenburg
 Einzelplan 1 Öffentliche Sicherheit und Ordnung
 Abschnitt 13 Brandschutz

| Haushaltsstelle | | Haushaltsansatz | | Ergebnis der Jahresrechnung | Erläuterungen | | | |
|-----------------|---|-----------------|---------------|-----------------------------|---------------|-----|-----|----------------|
| Nr. | Bezeichnung | 2026 | 2025 | 2024 | Amt | ÜVM | DVM | Sonst. Vermerk |
| | | EUR | EUR | EUR | | | | |
| 1 | 2 | 3 | 4 | 5 | 6 | | | |
| 13000 | Feuerschutz | | | | | | | |
| | Einnahmen | | | | | | | |
| .1100 | Benutzungsentgelte <i>Gebührenpflichtige Leistungen der Feuerwehr, Berechnung nach Satzung</i> | 10.000 | 10.000 | 501,75 | 030 | | | |
| .1400 | Mieten und Pachten Solaranlage <i>auf dem Gebäude der Feuerwehr</i> | 200 | 200 | 164,98 | 060 | | | |
| .1600 | Zuweisung Jugendfeuerwehr | 1.000 | 1.225 | 3.116,51 | 030 | | | |
| .1621 | Zuweisungen vom Landkreis LF16, WLF | 4.000 | 4.000 | 3.946,27 | 030 | | | |
| .1622 | Einnahmen LK Führerschein | 2.000 | 9.200 | 9.200,00 | | | | |
| .1710 | Zuweisungen vom Land | 0 | 36.000 | 39.676,76 | 030 | | | |
| .1770 | Spenden Jugendfeuerwehr | 0 | 0 | ===== | | ÜVM | | |
| | Einnahmen | 17.200 | 60.625 | 56.606,27 | | | | |
| | Ausgaben | | | | | | | |
| .4050 | Entschädigungen <i>Aufwandsentschädigung für die Teilnahme an Lehrgängen</i> | 1.000 | 500 | 308,26 | 030 | | | |
| .4140 | Vergütung der Angestellten <i>Reinigung des Feuerwehrgebäudes</i> | 3.100 | 3.000 | 3.000,00 | 010 | | | |
| .4340 | Versorgungskassenbeiträge f. Angestellte | 150 | 150 | 111,00 | 010 | | | |

Legende Amt - Mittelbewirtschaftendes Amt
 ÜVM - Übertragungsvermerk für Haushaltsreste
 DVM - Deckungsvermerk (Gxxxx - gegenseitige Deckung, Exxxx - Einseitige Deckung, Uxxxx - Unechte Deckung, Zxxxx - Zweckbindung, Kxxxx - Kombinierte Deckung)

A. Verwaltungshaushalt - Einzelpläne

Gemeinde 1 **Bad Blankenburg**
 Einzelplan 1 **Öffentliche Sicherheit und Ordnung**
 Abschnitt 13 **Brandschutz**

| Haushaltsstelle | | Haushaltsansatz | | Ergebnis der Jahresrechnung | Erläuterungen | | | |
|-----------------|---|-----------------|--------|-----------------------------|---------------|-----|-----|----------------|
| Nr. | Bezeichnung | 2026 | 2025 | 2024 | Amt | ÜVM | DVM | Sonst. Vermerk |
| | | EUR | EUR | EUR | | | | |
| 1 | 2 | 3 | 4 | 5 | 6 | | | |
| .4380 | Feuerwehrente | 8.800 | 8.800 | 7.590,00 | 010 | | | |
| .4440 | Sozialvers. -Beiträge für Angestellte | 1.000 | 1.000 | 940,68 | 010 | | | |
| .4600 | Aufwandsent. für Bedienstete | 15.000 | 13.600 | 13.600,00 | 030 | | | |
| | <i>Nach Satzung für die Aufwandsentschädigung in der FF</i> | | | | | | | |
| .5000 | Unterhalt. d. Grundst. u. baul. Anlagen | 10.000 | 18.000 | 10.328,82 | 060 | | | |
| .5001 | Löschteiche Ortsteile | 15.000 | 500 | 531,61 | 060 | | | |
| .5002 | Löschwasserentnahmestellen | 500 | 500 | 49.368,86 | 030 | | | |
| .5200 | Geräte und sonst. Gebrauchsgegenstände | 1.500 | 1.500 | 1.103,72 | 030 | | G4 | |
| .5201 | Geräte und Sonst. Gebrauchsgegenstände | 10.000 | 5.000 | 1.864,53 | 030 | | G4 | |
| | <i>Verkehrsfunkgeräte, Schlauchpflege</i> | | | | | | | |
| .5202 | Geräte und sonstige Gebrauchsgegenstände | 6.000 | 15.000 | 5.761,00 | 030 | | G4 | |
| .5204 | TÜV und Revision Geräte und Ausrüstung | 7.600 | 7.600 | 14.648,32 | 030 | | G4 | |
| .5300 | Mieten und Pachten | 4.000 | 4.500 | 3.920,26 | 030 | | G4 | |
| | <i>Miete für Feuerwehrsirenen</i> | | | | | | | |
| .5410 | Heizung | 30.000 | 30.000 | 19.428,17 | 060 | | G3 | |
| .5441 | Energie | 19.000 | 19.000 | 20.966,52 | 060 | | G1 | |
| .5442 | Wasser, Abwasser | 2.500 | 2.500 | 2.321,36 | 060 | | G2 | |
| .5500 | Fahrzeughaltung | 30.000 | 30.000 | 16.134,96 | 030 | | G4 | |
| .5600 | Dienst- und Schutzkleidung | 60.000 | 54.000 | 21.232,42 | 030 | | G4 | |
| .5620 | Aus- und Fortbildung, Umschulung | 500 | 500 | 199,00 | 030 | | G4 | |
| .5621 | Jugendfeuerwehr | 800 | 3.000 | 762,85 | 030 | ÜVM | | |
| .5700 | Verbrauchsmittel | 4.500 | 3.000 | 2.398,01 | 030 | | | |
| .6520 | Rundfunkgebühren | 150 | 150 | 73,44 | 030 | | | |

Legende Amt - Mittelbewirtschaftendes Amt
 ÜVM - Übertragungsvermerk für Haushaltsreste
 DVM - Deckungsvermerk (Gxxxx - gegenseitige Deckung, Exxxx - Einseitige Deckung, Uxxxx - Unechte Deckung, Zxxxx - Zweckbindung, Kxxxx - Kombinierte Deckung)

A. Verwaltungshaushalt - Einzelpläne

Gemeinde 1 Bad Blankenburg
 Einzelplan 1 Öffentliche Sicherheit und Ordnung
 Abschnitt 13 Brandschutz

| Haushaltsstelle | | Haushaltsansatz | | Ergebnis der Jahresrechnung | Erläuterungen | | | |
|-----------------|--|-----------------------|-----------------|-----------------------------|---------------|-----|-----|--------------------|
| Nr. | Bezeichnung | 2026 | 2025 | 2024 | Amt | ÜVM | DVM | Sonst. Vermerk |
| | | EUR | EUR | EUR | | | | |
| 1 | 2 | 3 | 4 | 5 | 6 | | | |
| .6521 | Fernmeldegebühren | 1.700 | 1.700 | 1.612,35 | 030 | | | |
| .6550 | Sachverst. -, Gerichts- u. ähnl. Kosten <i>Tauglichkeitsuntersuchungen, Ausgaben für Führerschein, Erstattung von Lohnausfallkosten</i> | 13.000 | 15.000 | 11.130,23 | 030 | | | |
| .6551 | Erstattung von Verdienstaussfällen | 4.500 | 3.000 | 1.391,60 | 030 | | | |
| .6552 | Brandsicherheitswache | 2.000 | 2.000 | 0,00 | 030 | | | |
| | Ausgaben | 252.300 | 243.500 | 210.727,97 | | | | |
| | UAB 13000 | Zu-/Überschuss | -235.100 | -182.875 | | | | -154.121,70 |
| 13100 | Feuerwehrverwaltung | | | | | | | |
| | Einnahmen | 0 | 0 | 0,00 | | | | |
| | Ausgaben | | | | | | | |
| .4140 | Vergütung der Angestellten | 25.800 | 61.000 | 66.577,85 | 010 | | | |
| .4141 | Leistungsentgelt | 500 | ===== | ===== | | | | |
| .4340 | Versorgungskassenbeiträge f. Angestellte | 1.000 | 3.100 | 2.522,96 | 010 | | | |
| .4440 | Sozialvers. -Beiträge für Angestellte | 5.700 | 14.600 | 13.673,02 | 010 | | | |
| | Ausgaben | 33.000 | 78.700 | 82.773,83 | | | | |
| | UAB 13100 | Zu-/Überschuss | -33.000 | -78.700 | | | | -82.773,83 |
| 13200 | | | | | | | | |

Legende Amt - Mittelbewirtschaftendes Amt
 ÜVM - Übertragungsvermerk für Haushaltsreste
 DVM - Deckungsvermerk (Gxxxx - gegenseitige Deckung, Exxxx - Einseitige Deckung, Uxxxx - Unechte Deckung, Zxxxx - Zweckbindung, Kxxxx - Kombinierte Deckung)

A. Verwaltungshaushalt - Einzelpläne

Gemeinde 1 Bad Blankenburg
 Einzelplan 1 Öffentliche Sicherheit und Ordnung
 Abschnitt 13 Brandschutz

| Haushaltsstelle | | Haushaltsansatz | | Ergebnis der Jahresrechnung | Erläuterungen | | | |
|-----------------|--|-----------------------|-----------------|-----------------------------|---------------|-----|-----|----------------|
| Nr. | Bezeichnung | 2026 | 2025 | 2024 | Amt | ÜVM | DVM | Sonst. Vermerk |
| | | EUR | EUR | EUR | | | | |
| 1 | 2 | 3 | 4 | 5 | 6 | | | |
| | Einnahmen | | | | | | | |
| | Ausgaben | | | | | | | |
| | Einnahmen | 0 | 0 | 0,00 | | | | |
| .4140 | Vergütung der Angestellten | 22.100 | 22.900 | 22.341,83 | 010 | | | |
| .4141 | Leistungsentgelt | 450 | ===== | ===== | | | | |
| .4340 | Versorgungskassenbeiträge f. Angestellte | 850 | 900 | 875,25 | 010 | | | |
| .4440 | Sozialvers. -Beiträge für Angestellte | 5.000 | 5.000 | 4.393,30 | 010 | | | |
| | Ausgaben | 28.400 | 28.800 | 27.610,38 | | | | |
| | UAB 13200 | Zu-/Überschuss | -28.400 | -27.610,38 | | | | |
| | Einnahmen | 17.200 | 60.625 | 56.606,27 | | | | |
| | Ausgaben | 313.700 | 351.000 | 321.112,18 | | | | |
| | AB 13 | Zu-/Überschuss | -296.500 | -264.505,91 | | | | |
| | Einnahmen | 112.000 | 159.725 | 154.472,41 | | | | |
| | Ausgaben | 666.300 | 629.300 | 568.421,18 | | | | |
| | EP 1 | Zu-/Überschuss | -554.300 | -469.575 | | | | |

Legende Amt - Mittelbewirtschaftendes Amt
 ÜVM - Übertragungsvermerk für Haushaltsreste
 DVM - Deckungsvermerk (Gxxxx - gegenseitige Deckung, Exxxx - Einseitige Deckung, Uxxxx - Unechte Deckung, Zxxxx - Zweckbindung, Kxxxx - Kombinierte Deckung)

A. Verwaltungshaushalt - Einzelpläne

Gemeinde 1 Bad Blankenburg
 Einzelplan 3 Wissenschaft, Forschung, Kulturpflege, Naturschutz
 Abschnitt 30 Verwaltung Kultureller Angelegenheiten

| Haushaltsstelle | | Haushaltsansatz | | Ergebnis der Jahresrechnung | Erläuterungen | | | |
|-----------------|---|-----------------------|----------------|-----------------------------|---------------|-----|-----|----------------|
| Nr. | Bezeichnung | 2026 | 2025 | 2024 | Amt | ÜVM | DVM | Sonst. Vermerk |
| 1 | 2 | EUR | EUR | EUR | 6 | | | |
| | | 3 | 4 | 5 | | | | |
| 30000 | Verwaltung Kultureller Angelegenheiten | | | | | | | |
| | Einnahmen | | | | | | | |
| .1500 | Sponsoring Stadtfeste | 10.000 | 15.950 | 1.544,00 | | | | |
| | Einnahmen | 10.000 | 15.950 | 1.544,00 | | | | |
| | Ausgaben | | | | | | | |
| .5750 | Kosten Stadtfeste | 20.000 | 17.100 | 26.238,26 | | | | |
| | Ausgaben | 20.000 | 17.100 | 26.238,26 | | | | |
| | UAB 30000 | Zu-/Überschuss | -10.000 | -1.150 | | | | |
| | | Einnahmen | 10.000 | 15.950 | | | | |
| | | Ausgaben | 20.000 | 17.100 | | | | |
| | AB 30 | Zu-/Überschuss | -10.000 | -1.150 | | | | |

Legende Amt - Mittelbewirtschaftendes Amt
 ÜVM - Übertragungsvermerk für Haushaltsreste
 DVM - Deckungsvermerk (Gxxxx - gegenseitige Deckung, Exxxx - Einseitige Deckung, Uxxxx - Unehnte Deckung, Zxxxx - Zweckbindung, Kxxxx - Kombinierte Deckung)

A. Verwaltungshaushalt - Einzelpläne

Gemeinde 1 Bad Blankenburg
 Einzelplan 3 Wissenschaft, Forschung, Kulturpflege, Naturschutz
 Abschnitt 34 Heimat- und sonstige Kulturpflege

| Haushaltsstelle | | Haushaltsansatz | | Ergebnis der Jahresrechnung | Erläuterungen | | | |
|-----------------|---------------------------------------|-----------------------|---------------|-----------------------------|---------------|-----|-----|----------------|
| Nr. | Bezeichnung | 2026 | 2025 | 2024 | Amt | ÜVM | DVM | Sonst. Vermerk |
| | | EUR | EUR | EUR | | | | |
| 1 | 2 | 3 | 4 | 5 | 6 | | | |
| 34000 | Ortschaftsräte | | | | | | | |
| | Einnahmen | | | | | | | |
| | Ausgaben | | | | | | | |
| .7170 | Zuschüsse für Ortsteile | 3.400 | ===== | ===== | | | | |
| | <i>5€ pro Einwohner des Ortsteils</i> | | | | | | | |
| | UAB 34000 | Einnahmen | 0 | 0 | 0,00 | | | |
| | | Ausgaben | 3.400 | 0 | 0,00 | | | |
| | | Zu-/Überschuss | -3.400 | 0 | 0,00 | | | |
| | AB 34 | Einnahmen | 0 | 0 | 0,00 | | | |
| | | Ausgaben | 3.400 | 0 | 0,00 | | | |
| | | Zu-/Überschuss | -3.400 | 0 | 0,00 | | | |

A. Verwaltungshaushalt - Einzelpläne

Gemeinde 1 Bad Blankenburg
 Einzelplan 3 Wissenschaft, Forschung, Kulturpflege, Naturschutz
 Abschnitt 35 Volksbildung

| Haushaltsstelle | | Haushaltsansatz | | Ergebnis der Jahresrechnung | Erläuterungen | | | |
|-----------------|--|-----------------------|--------|-----------------------------|---------------|-----|-----|----------------|
| Nr. | Bezeichnung | 2026 | 2025 | 2024 | Amt | ÜVM | DVM | Sonst. Vermerk |
| | | EUR | EUR | EUR | | | | |
| 1 | 2 | 3 | 4 | 5 | 6 | | | |
| 35200 | Stadtbücherei | | | | | | | |
| | Einnahmen | | | | | | | |
| | Ausgaben | | | | | | | |
| .4000 | Aufwendungen f. Ehrenamtl. Tätigkeiten P | 1.200 | 1.200 | 1.200,00 | 030 | | | |
| | UAB 35200 | Zu-/Überschuss | | | | | | |
| | | 0 | 0 | 0,00 | | | | |
| | AB 35 | Zu-/Überschuss | | | | | | |
| | | 0 | 0 | 0,00 | | | | |
| | | 1.200 | 1.200 | 1.200,00 | | | | |
| | EP 3 | Zu-/Überschuss | | | | | | |
| | | 10.000 | 15.950 | 1.544,00 | | | | |
| | | 24.600 | 18.300 | 27.438,26 | | | | |
| | | -14.600 | -2.350 | -25.894,26 | | | | |

Legende Amt - Mittelbewirtschaftendes Amt
 ÜVM - Übertragungsvermerk für Haushaltsreste
 DVM - Deckungsvermerk (Gxxxx - gegenseitige Deckung, Exxxx - Einseitige Deckung, Uxxxx - Unehnte Deckung, Zxxxx - Zweckbindung, Kxxxx - Kombinierte Deckung)

A. Verwaltungshaushalt - Einzelpläne

Gemeinde 1 Bad Blankenburg
 Einzelplan 4 Soziale Sicherung
 Abschnitt 40 Verwaltung der Sozialen Angelegenheiten

| Haushaltsstelle | | Haushaltsansatz | | Ergebnis der Jahresrechnung | Erläuterungen | | | |
|-----------------|------------------|-----------------------|------|-----------------------------|---------------|-----|-----|----------------|
| Nr. | Bezeichnung | 2026 | 2025 | 2024 | Amt | ÜVM | DVM | Sonst. Vermerk |
| | | EUR | EUR | EUR | | | | |
| 1 | 2 | 3 | 4 | 5 | 6 | | | |
| 40000 | Sozialamt | | | | | | | |
| | Einnahmen | | | | | | | |
| .1190 | AGH-Maßnahmen | 0 | 0 | 0,00 | 010 | | | |
| | Ausgaben | | | | | | | |
| | Einnahmen | 0 | 0 | 0,00 | | | | |
| | Ausgaben | 0 | 0 | 0,00 | | | | |
| | UAB 40000 | Zu-/Überschuss | 0 | 0 | 0,00 | | | |
| | | Einnahmen | 0 | 0 | 0,00 | | | |
| | | Ausgaben | 0 | 0 | 0,00 | | | |
| | AB 40 | Zu-/Überschuss | 0 | 0 | 0,00 | | | |

A. Verwaltungshaushalt - Einzelpläne

Gemeinde 1 Bad Blankenburg
 Einzelplan 4 Soziale Sicherung
 Abschnitt 46 Einrichtungen der Jugendhilfe

| Haushaltsstelle | | Haushaltsansatz | | Ergebnis der Jahresrechnung | Erläuterungen | | | |
|-----------------|--|------------------|------------------|-----------------------------|---------------|-----|-----|----------------|
| Nr. | Bezeichnung | 2026 | 2025 | 2024 | Amt | ÜVM | DVM | Sonst. Vermerk |
| | | EUR | EUR | EUR | | | | |
| 1 | 2 | 3 | 4 | 5 | 6 | | | |
| 46400 | Kindergärten Allgemein | | | | | | | |
| | Einnahmen | | | | | | | |
| .1621 | Erst.Betr.kosten Fremdgemeinden an AWO <i>Erstattung durch Fremdgemeinden deren Kinder nach dem Wunsch- und Wahlrecht die Einrichtung der AWO besuchen</i> | 98.500 | 100.000 | 124.898,93 | 030 | | | |
| .1622 | Erst.Betr.kosten Fremdgemeinden an DRK <i>Erstattung durch Fremdgemeinden, deren Kinder nach dem Wunsch- und Wahlrecht die Einrichtung des DRK besuchen</i> | 125.000 | 100.000 | 126.449,04 | 030 | | | |
| .1623 | Erstattung von Gemeinden an DWL <i>Erstattung durch Fremdgemeinden, deren Kinder nach dem Wunsch- und Wahlrecht die Einrichtung der DWL besuchen</i> | 55.600 | 63.000 | 21.848,74 | 030 | | | |
| .1710 | Zuweisungen vom Land für Kindereinrichtungen | 795.000 | 910.000 | 652.926,00 | 030 | | | |
| .1712 | Erstattung Elternbeiträge für beitragsfreie Kindergartenjahre | 230.000 | 171.200 | 271.236,30 | 030 | | | |
| | Einnahmen | 1.304.100 | 1.344.200 | 1.197.359,01 | | | | |

Legende Amt - Mittelbewirtschaftendes Amt
 ÜVM - Übertragungsvermerk für Haushaltsreste
 DVM - Deckungsvermerk (Gxxxx - gegenseitige Deckung, Exxxx - Einseitige Deckung, Uxxxx - Unechte Deckung, Zxxxx - Zweckbindung, Kxxxx - Kombinierte Deckung)

A. Verwaltungshaushalt - Einzelpläne

Gemeinde 1 Bad Blankenburg
 Einzelplan 4 Soziale Sicherung
 Abschnitt 46 Einrichtungen der Jugendhilfe

| Haushaltsstelle | | Haushaltsansatz | | Ergebnis der Jahresrechnung | Erläuterungen | | | |
|-----------------|--|-----------------------|-------------------|-----------------------------|----------------------|-----|-----|----------------|
| Nr. | Bezeichnung | 2026 | 2025 | 2024 | Amt | ÜVM | DVM | Sonst. Vermerk |
| | | EUR | EUR | EUR | | | | |
| 1 | 2 | 3 | 4 | 5 | 6 | | | |
| | Ausgaben | | | | | | | |
| .6720 | Erstattungen an Gemeinden Auswärtigenzuschlag <i>städtischer Anteil für die Nutzung von Kindereinrichtungen in anderen Gemeinden durch Kinder aus Bad Blankenburg nach dem Wunsch- und Wahlrecht</i> | 113.000 | 123.500 | 148.722,70 | 030 | | | |
| .7180 | Betriebskostenzuschuss Abrechnung VJ | 0 | 50.500 | 70.547,02 | 030 | | | |
| | Ausgaben | 113.000 | 174.000 | 219.269,72 | | | | |
| | UAB 46400 | Zu-/Überschuss | 1.191.100 | 1.170.200 | 978.089,29 | | | |
| 46430 | Kindereinrichtung AWO | | | | | | | |
| | Einnahmen | | | | | | | |
| .1670 | Erstattung überzahlte BK Vorjahr | 81.000 | 33.200 | 92.087,93 | 020 | | | |
| | Einnahmen | 81.000 | 33.200 | 92.087,93 | | | | |
| .7180 | Betriebskostenzuschuss an AWO | 1.388.800 | 1.322.800 | 1.199.362,00 | 020 | | | |
| | Ausgaben | 1.388.800 | 1.322.800 | 1.199.362,00 | | | | |
| | UAB 46430 | Zu-/Überschuss | -1.307.800 | -1.289.600 | -1.107.274,07 | | | |
| 46460 | Kindergarten DRK | | | | | | | |

Legende Amt - Mittelbewirtschaftendes Amt
 ÜVM - Übertragungsvermerk für Haushaltsreste
 DVM - Deckungsvermerk (Gxxxx - gegenseitige Deckung, Exxxx - Einseitige Deckung, Uxxxx - Unechte Deckung, Zxxxx - Zweckbindung, Kxxxx - Kombinierte Deckung)

A. Verwaltungshaushalt - Einzelpläne

Gemeinde 1 Bad Blankenburg
 Einzelplan 4 Soziale Sicherung
 Abschnitt 46 Einrichtungen der Jugendhilfe

| Haushaltsstelle | | Haushaltsansatz | | Ergebnis der Jahresrechnung | Erläuterungen | | | |
|-----------------|---|-----------------------|-----------------|-----------------------------|---------------|-----|-----|----------------|
| Nr. | Bezeichnung | 2026 | 2025 | 2024 | Amt | ÜVM | DVM | Sonst. Vermerk |
| | | EUR | EUR | EUR | | | | |
| 1 | 2 | 3 | 4 | 5 | 6 | | | |
| | Einnahmen | | | | | | | |
| | Einnahmen | 0 | 0 | 0,00 | | | | |
| | Ausgaben | | | | | | | |
| .7180 | Betriebskostenzuschuss an DRK | 637.800 | 636.900 | 721.597,33 | 020 | | | |
| | Ausgaben | 637.800 | 636.900 | 721.597,33 | | | | |
| | UAB 46460 | Zu-/Überschuss | -637.800 | -636.900 | | | | |
| 46470 | Gemeinschaftliche Küche | | | | | | | |
| | Einnahmen | | | | | | | |
| .1320 | Einnahmen aus Verpflegungsleistungen | 0 | 0 | 11,00 | 020 | | | |
| | Einnahmen | 0 | 0 | 11,00 | | | | |
| | Ausgaben | | | | | | | |
| | Ausgaben | 0 | 0 | 0,00 | | | | |
| | UAB 46470 | Zu-/Überschuss | 0 | 0 | | | | |
| 46480 | Integrativer Kindergarten der Diakonie | | | | | | | |
| | Einnahmen | | | | | | | |
| | Einnahmen | 0 | 0 | 0,00 | | | | |
| | Ausgaben | | | | | | | |
| .7180 | Betriebskostenzuschuss Kindergarten der Diakonie | 666.400 | 721.500 | 584.817,00 | 020 | | | |
| | <i>Betriebskostenzuschuss für die Kinder aus Bad Blankenburg ohne behinderungsbedingten Mehraufwand</i> | | | | | | | |

Legende Amt - Mittelbewirtschaftendes Amt
 ÜVM - Übertragungsvermerk für Haushaltsreste
 DVM - Deckungsvermerk (Gxxxx - gegenseitige Deckung, Exxxx - Einseitige Deckung, Uxxxx - Unechte Deckung, Zxxxx - Zweckbindung, Kxxxx - Kombinierte Deckung)

A. Verwaltungshaushalt - Einzelpläne

Gemeinde 1 Bad Blankenburg
 Einzelplan 4 Soziale Sicherung
 Abschnitt 46 Einrichtungen der Jugendhilfe

| Haushaltsstelle | | Haushaltsansatz | | Ergebnis der Jahresrechnung | Erläuterungen | | | |
|-----------------|--|-----------------------|-------------------|-----------------------------|---------------|-----|-----|----------------|
| Nr. | Bezeichnung | 2026 | 2025 | 2024 | Amt | ÜVM | DVM | Sonst. Vermerk |
| | | EUR | EUR | EUR | | | | |
| 1 | 2 | 3 | 4 | 5 | 6 | | | |
| .7181 | Betriebskostenzuschuss Christopherushof <i>Überweisung des gesetzl. geregelten Betriebskostenzuschusses der Fremdgemeinden an den Träger der Einrichtung</i> <i>Einnahmen HH Stelle 46400.1623</i> | 0 | 0 | 0,00 | 020 | | | |
| | Ausgaben | 666.400 | 721.500 | 584.817,00 | | | | |
| | UAB 46480 | Zu-/Überschuss | -666.400 | -584.817,00 | | | | |
| | | Einnahmen | 1.385.100 | 1.377.400 | | | | |
| | | Ausgaben | 2.806.000 | 2.725.046,05 | | | | |
| | AB 46 | Zu-/Überschuss | -1.420.900 | -1.435.588,11 | | | | |
| | | Einnahmen | 1.385.100 | 1.377.400 | | | | |
| | | Ausgaben | 2.806.000 | 2.725.046,05 | | | | |
| | EP 4 | Zu-/Überschuss | -1.420.900 | -1.435.588,11 | | | | |

Legende Amt - Mittelbewirtschaftendes Amt
 ÜVM - Übertragungsvermerk für Haushaltsreste
 DVM - Deckungsvermerk (Gxxx - gegenseitige Deckung, Exxxx - Einseitige Deckung, Uxxxx - Unehnte Deckung, Zxxxx - Zweckbindung, Kxxxx - Kombinierte Deckung)

A. Verwaltungshaushalt - Einzelpläne

Gemeinde 1 Bad Blankenburg
 Einzelplan 5 Gesundheit, Sport, Erholung
 Abschnitt 55 Förderung des Sports

| Haushaltsstelle | | Haushaltsansatz | | Ergebnis der Jahresrechnung | Erläuterungen | | | |
|-----------------|--|-----------------------|-----------------|-----------------------------|---------------|-----|-----|----------------|
| Nr. | Bezeichnung | 2026 | 2025 | 2024 | Amt | ÜVM | DVM | Sonst. Vermerk |
| | | EUR | EUR | EUR | | | | |
| 1 | 2 | 3 | 4 | 5 | 6 | | | |
| 55000 | Allg. Verwaltung D. Angelegenh. D. Sports | | | | | | | |
| | Einnahmen | | | | | | | |
| .1610 | Erstattungen vom Land | 13.000 | 13.150 | 13.153,32 | 020 | | | |
| | Einnahmen | 13.000 | 13.150 | 13.153,32 | | | | |
| | Ausgaben | | | | | | | |
| .5300 | Mieten und Pachten, Sportstätten | 202.250 | 202.250 | 207.250,00 | 020 | | | |
| | Ausgaben | 202.250 | 202.250 | 207.250,00 | | | | |
| | UAB 55000 | Zu-/Überschuss | -189.250 | -189.100 | | | | |
| | | | | | | | | |
| | | | | | | | | |
| | | | | | | | | |
| | AB 55 | Zu-/Überschuss | -189.250 | -189.100 | | | | |

Legende Amt - Mittelbewirtschaftendes Amt
 ÜVM - Übertragungsvermerk für Haushaltsreste
 DVM - Deckungsvermerk (Gxxxx - gegenseitige Deckung, Exxxx - Einseitige Deckung, Uxxxx - Unechte Deckung, Zxxxx - Zweckbindung, Kxxxx - Kombinierte Deckung)

A. Verwaltungshaushalt - Einzelpläne

Gemeinde 1 Bad Blankenburg
 Einzelplan 5 Gesundheit, Sport, Erholung
 Abschnitt 57 Badeanstalten

| Haushaltsstelle | | Haushaltsansatz | | Ergebnis der Jahresrechnung | Erläuterungen | | | |
|-----------------|-------------------|-----------------------|----------------|-----------------------------|---------------|-----|-----|----------------|
| Nr. | Bezeichnung | 2026 | 2025 | 2024 | Amt | ÜVM | DVM | Sonst. Vermerk |
| 1 | 2 | 3 | 4 | 5 | 6 | | | |
| | | EUR | EUR | EUR | | | | |
| 57000 | Schwimmbad | | | | | | | |
| | Einnahmen | | | | | | | |
| | Ausgaben | | | | | | | |
| | Einnahmen | 0 | 0 | 0,00 | | | | |
| .5441 | Energie | 11.000 | 13.500 | 5.393,57 | 060 | | | |
| .5442 | Wasser, Abwasser | 1.500 | 1.500 | 969,17 | 060 | | | |
| | Ausgaben | 12.500 | 15.000 | 6.362,74 | | | | |
| | UAB 57000 | Zu-/Überschuss | -12.500 | -6.362,74 | | | | |
| | Einnahmen | 0 | 0 | 0,00 | | | | |
| | Ausgaben | 12.500 | 15.000 | 6.362,74 | | | | |
| | AB 57 | Zu-/Überschuss | -12.500 | -6.362,74 | | | | |

A. Verwaltungshaushalt - Einzelpläne

Gemeinde 1 Bad Blankenburg
 Einzelplan 5 Gesundheit, Sport, Erholung
 Abschnitt 58 Park- und Gartenanlagen

| Haushaltsstelle | | Haushaltsansatz | | Ergebnis der Jahresrechnung | Erläuterungen | | | |
|-----------------|--|-----------------------|----------------|-----------------------------|---------------|-----|-----|----------------|
| Nr. | Bezeichnung | 2026 | 2025 | 2024 | Amt | ÜVM | DVM | Sonst. Vermerk |
| | | EUR | EUR | EUR | | | | |
| 1 | 2 | 3 | 4 | 5 | 6 | | | |
| 58100 | Kinderspielplätze | | | | | | | |
| | Einnahmen | | | | | | | |
| | Ausgaben | | | | | | | |
| | Einnahmen | 0 | 0 | 0,00 | | | | |
| .5000 | Unterhalt. d. Grundst. u. baul. Anlagen | 1.000 | 1.000 | 1.626,94 | 060 | | | |
| | Ausgaben | 1.000 | 1.000 | 1.626,94 | | | | |
| | UAB 58100 | Zu-/Überschuss | -1.000 | -1.626,94 | | | | |
| 58300 | Kurpark Quelle | | | | | | | |
| | Einnahmen | | | | | | | |
| | Ausgaben | | | | | | | |
| | Einnahmen | 0 | 0 | 0,00 | | | | |
| .5000 | Unterhalt. d. Grundst. u. baul. Anlagen | 8.000 | 1.000 | 1.282,74 | 060 | | | |
| .5441 | Energie | 12.000 | 16.200 | 7.162,47 | 060 | | G1 | |
| | <i>Energiekosten für Betreibung der Pumpen</i> | | | | | | | |
| .6550 | Sachverst. -, Gerichts- u. ähnl. Kosten | 9.000 | 8.000 | 8.879,81 | 060 | | | |
| | <i>Wasseranalysen</i> | | | | | | | |
| | Ausgaben | 29.000 | 25.200 | 17.325,02 | | | | |
| | UAB 58300 | Zu-/Überschuss | -29.000 | -17.325,02 | | | | |
| | Einnahmen | 0 | 0 | 0,00 | | | | |
| | Ausgaben | 30.000 | 26.200 | 18.951,96 | | | | |
| | AB 58 | Zu-/Überschuss | -30.000 | -18.951,96 | | | | |

Legende Amt - Mittelbewirtschaftendes Amt
 ÜVM - Übertragungsvermerk für Haushaltsreste
 DVM - Deckungsvermerk (Gxxxx - gegenseitige Deckung, Exxxx - Einseitige Deckung, Uxxxx - Unechte Deckung, Zxxxx - Zweckbindung, Kxxxx - Kombinierte Deckung)

A. Verwaltungshaushalt - Einzelpläne

Gemeinde 1 Bad Blankenburg
 Einzelplan 5 Gesundheit, Sport, Erholung
 Abschnitt 58 Park- und Gartenanlagen

| Haushaltsstelle | | Haushaltsansatz | | Ergebnis der Jahresrechnung | Erläuterungen | | | |
|-----------------|----------------------------|-----------------|----------|-----------------------------|---------------|-----|-----|----------------|
| Nr. | Bezeichnung | 2026 | 2025 | 2024 | Amt | ÜVM | DVM | Sonst. Vermerk |
| | | EUR | EUR | EUR | | | | |
| 1 | 2 | 3 | 4 | 5 | 6 | | | |
| | Einnahmen | 13.000 | 13.150 | 13.153,32 | | | | |
| | Ausgaben | 244.750 | 243.450 | 232.564,70 | | | | |
| | EP 5 Zu-/Überschuss | -231.750 | -230.300 | -219.411,38 | | | | |

A. Verwaltungshaushalt - Einzelpläne

Gemeinde 1 Bad Blankenburg
 Einzelplan 6 Bau und Wohnungswesen, Verkehr
 Abschnitt 60 Bauverwaltung

| Haushaltsstelle | | Haushaltsansatz | | Ergebnis der Jahresrechnung | Erläuterungen | | | |
|-----------------|--|-----------------------|-----------------|-----------------------------|---------------|-----|-----|----------------|
| Nr. | Bezeichnung | 2026 | 2025 | 2024 | Amt | ÜVM | DVM | Sonst. Vermerk |
| | | EUR | EUR | EUR | | | | |
| 1 | 2 | 3 | 4 | 5 | 6 | | | |
| 60000 | Bauamt | | | | | | | |
| | Einnahmen | | | | | | | |
| .1000 | Verwaltungsgebühren | 7.000 | 7.000 | 5.419,00 | 060 | | | |
| | <i>Gebühren für Sondernutzungen</i> | | | | | | | |
| .1310 | Leistungen an 3. Friedhof | 0 | 0 | 0,00 | 020 | | | |
| .1500 | Sonst. Verwaltungs- u. Betriebseinnahmen | 0 | 0 | 6.680,56 | | | | |
| .1690 | innere Verrechnungen Friedhof | 21.650 | 21.650 | 21.650,00 | 020 | | | |
| | Einnahmen | 28.650 | 28.650 | 33.749,56 | | | | |
| | Ausgaben | | | | | | | |
| .4140 | Vergütung der Angestellten | 222.600 | 201.300 | 187.554,82 | 010 | | | |
| .4141 | Leistungsentgelt | 4.250 | 3.600 | 2.160,05 | 010 | | | |
| .4340 | Versorgungskassenbeiträge f. Angestellte | 8.400 | 8.400 | 7.406,78 | 010 | | | |
| .4440 | Sozialvers. -Beiträge für Angestellte | 49.000 | 51.100 | 38.227,68 | 010 | | | |
| .6550 | Sachverst. -, Gerichts- u. ähnl. Kosten | 250 | 250 | 22.229,48 | 060 | | | |
| | Ausgaben | 284.500 | 264.650 | 257.578,81 | | | | |
| | UAB 60000 | Zu-/Überschuss | -255.850 | -236.000 | | | | |
| | Einnahmen | 28.650 | 28.650 | 33.749,56 | | | | |
| | Ausgaben | 284.500 | 264.650 | 257.578,81 | | | | |
| | AB 60 | Zu-/Überschuss | -255.850 | -236.000 | | | | |

Legende Amt - Mittelbewirtschaftendes Amt
 ÜVM - Übertragungsvermerk für Haushaltsreste
 DVM - Deckungsvermerk (Gxxxx - gegenseitige Deckung, Exxxx - Einseitige Deckung, Uxxxx - Unehnte Deckung, Zxxxx - Zweckbindung, Kxxxx - Kombinierte Deckung)

A. Verwaltungshaushalt - Einzelpläne

Gemeinde 1 Bad Blankenburg
 Einzelplan 6 Bau und Wohnungswesen, Verkehr
 Abschnitt 61 Städteplanung, Vermessung, Bauordnung

| Haushaltsstelle | | Haushaltsansatz | | Ergebnis der Jahresrechnung | Erläuterungen | | | |
|-----------------|--|-----------------------|----------------|-----------------------------|---------------|-----|-----|----------------|
| Nr. | Bezeichnung | 2026 | 2025 | 2024 | Amt | ÜVM | DVM | Sonst. Vermerk |
| | | EUR | EUR | EUR | | | | |
| 1 | 2 | 3 | 4 | 5 | 6 | | | |
| 61000 | Orts-, Kreis- und Regionalplanung | | | | | | | |
| | Einnahmen | | | | | | | |
| .1610 | Förderung KfW Planung Klimaschutz | 0 | 7.200 | 0,00 | | | | |
| .1710 | Zuweisungen vom Land Dorferneuerung | 0 | 4.500 | 0,00 | 060 | | | |
| .1714 | Förderung kommunale Wärmeplanung | 0 | 88.600 | 37.500,00 | | | | |
| | Einnahmen | 0 | 100.300 | 37.500,00 | | | | |
| | Ausgaben | | | | | | | |
| .6550 | Sachverst. -, Gerichts- u. ähnl. Kosten Stadtplanung | 0 | 0 | 0,00 | 060 | | | |
| .6551 | Umlegungsverfahren Hainberg | 0 | 10.000 | 0,00 | 060 | | | |
| .6552 | Dorferneuerung | 0 | 7.000 | 0,00 | 060 | | | |
| .6553 | Planung Klimaschutz | 0 | 8.000 | 0,00 | | | | |
| .6554 | Kommunale Wärmeplanung | 22.200 | 88.600 | 0,00 | | | | |
| .6720 | Mitarbeit im Städtedreieck | 6.000 | 6.000 | 6.815,16 | 060 | | | |
| .6721 | AG Kom. Wirtschaftsförderung | 12.300 | 12.300 | 11.669,20 | 060 | | | |
| | Ausgaben | 40.500 | 131.900 | 18.484,36 | | | | |
| | UAB 61000 | Zu-/Überschuss | -40.500 | -31.600 | | | | |
| | Einnahmen | 0 | 100.300 | 37.500,00 | | | | |
| | Ausgaben | 40.500 | 131.900 | 18.484,36 | | | | |
| | AB 61 | Zu-/Überschuss | -40.500 | -31.600 | | | | |

Legende Amt - Mittelbewirtschaftendes Amt
 ÜVM - Übertragungsvermerk für Haushaltsreste
 DVM - Deckungsvermerk (Gxxxx - gegenseitige Deckung, Exxxx - Einseitige Deckung, Uxxxx - Unehnte Deckung, Zxxxx - Zweckbindung, Kxxxx - Kombinierte Deckung)

A. Verwaltungshaushalt - Einzelpläne

Gemeinde 1 Bad Blankenburg
 Einzelplan 6 Bau und Wohnungswesen, Verkehr
 Abschnitt 63 Gemeindestraßen

| Haushaltsstelle | | Haushaltsansatz | | Ergebnis der Jahresrechnung | Erläuterungen | | | |
|-----------------|--|-----------------------|----------------|-----------------------------|--------------------|-----|-----|----------------|
| Nr. | Bezeichnung | 2026 | 2025 | 2024 | Amt | ÜVM | DVM | Sonst. Vermerk |
| | | EUR | EUR | EUR | | | | |
| 1 | 2 | 3 | 4 | 5 | 6 | | | |
| 63000 | Gemeindestraßen | | | | | | | |
| | Einnahmen | | | | | | | |
| .1620 | Erstattungen von Gemeinden | 0 | 0 | ===== | | | | |
| | Einnahmen | 0 | 0 | 0,00 | | | | |
| | Ausgaben | | | | | | | |
| .5100 | Unterhaltung d. Straßen und Brücken | 50.000 | 50.000 | 36.240,62 | 060 | | | |
| .5101 | Wanderwege | 2.000 | 500 | 306,72 | 061 | | | |
| .5102 | Hangsicherung Kleingölitz | 0 | 0 | 0,00 | 060 | | | |
| .5107 | Sicherung Bahnbrücke Watzdorf | 0 | 0 | 106.178,99 | 060 | | | |
| .5108 | Instandsetzung Bushaltestelle Blankom | 30.000 | ===== | ===== | | | | |
| .5200 | Geräte und Sonst. Gebrauchsgegenstände | 2.500 | 5.000 | 2.449,43 | 060 | | | |
| | Verkehrsbeschilderung | | | | | | | |
| .5442 | Wasser, Abwasser | 5.200 | 5.200 | 3.260,44 | 060 | | G2 | |
| .6550 | Brückenprüfung-Planungskosten | 5.000 | 5.000 | 2.298,19 | 060 | | | |
| | <i>Brücken- und Bauwerksprüfung</i> | | | | | | | |
| | Ausgaben | 94.700 | 65.700 | 150.734,39 | | | | |
| | UAB 63000 | Zu-/Überschuss | -94.700 | -65.700 | -150.734,39 | | | |
| | Einnahmen | 0 | 0 | 0,00 | | | | |
| | Ausgaben | 94.700 | 65.700 | 150.734,39 | | | | |
| | AB 63 | Zu-/Überschuss | -94.700 | -65.700 | -150.734,39 | | | |

Legende Amt - Mittelbewirtschaftendes Amt
 ÜVM - Übertragungsvermerk für Haushaltsreste
 DVM - Deckungsvermerk (Gxxxx - gegenseitige Deckung, Exxxx - Einseitige Deckung, Uxxxx - Unehnte Deckung, Zxxxx - Zweckbindung, Kxxxx - Kombinierte Deckung)

A. Verwaltungshaushalt - Einzelpläne

Gemeinde 1 Bad Blankenburg
 Einzelplan 6 Bau und Wohnungswesen, Verkehr
 Abschnitt 67 Straßenbeleuchtung u. -Reinigung

| Haushaltsstelle | | Haushaltsansatz | | Ergebnis der Jahresrechnung | Erläuterungen | | | |
|-----------------|---|-----------------------|-----------------|-----------------------------|---------------|-----|-----|----------------|
| Nr. | Bezeichnung | 2026 | 2025 | 2024 | Amt | ÜVM | DVM | Sonst. Vermerk |
| | | EUR | EUR | EUR | | | | |
| 1 | 2 | 3 | 4 | 5 | 6 | | | |
| 67000 | Straßenbeleuchtung | | | | | | | |
| | Einnahmen | | | | | | | |
| | Ausgaben | | | | | | | |
| | Einnahmen | 0 | 0 | 0,00 | | | | |
| .5100 | Unterhalt d. sonst. unbewegl. Vermögens | 50.000 | 50.000 | 39.941,62 | 060 | | | |
| .5700 | Verbrauchsmittel | 83.000 | 83.000 | 76.411,88 | 060 | | | |
| | <i>Energiekosten für die Straßenbeleuchtung</i> | | | | | | | |
| | Ausgaben | 133.000 | 133.000 | 116.353,50 | | | | |
| | UAB 67000 | Zu-/Überschuss | -133.000 | -116.353,50 | | | | |
| | Einnahmen | 0 | 0 | 0,00 | | | | |
| | Ausgaben | 133.000 | 133.000 | 116.353,50 | | | | |
| | AB 67 | Zu-/Überschuss | -133.000 | -116.353,50 | | | | |

Legende Amt - Mittelbewirtschaftendes Amt
 ÜVM - Übertragungsvermerk für Haushaltsreste
 DVM - Deckungsvermerk (Gxxxx - gegenseitige Deckung, Exxxx - Einseitige Deckung, Uxxxx - Unechte Deckung, Zxxxx - Zweckbindung, Kxxxx - Kombinierte Deckung)

A. Verwaltungshaushalt - Einzelpläne

Gemeinde 1 Bad Blankenburg
 Einzelplan 6 Bau und Wohnungswesen, Verkehr
 Abschnitt 69 Wasserläufe, Wasserbau

| Haushaltsstelle | | Haushaltsansatz | | Ergebnis der Jahresrechnung | Erläuterungen | | | |
|-----------------|--|-----------------------|-----------------|-----------------------------|---------------|-----|-----|----------------|
| Nr. | Bezeichnung | 2026 | 2025 | 2024 | Amt | ÜVM | DVM | Sonst. Vermerk |
| | | EUR | EUR | EUR | | | | |
| 1 | 2 | 3 | 4 | 5 | 6 | | | |
| 69000 | Wasserläufe, Wasserbau | | | | | | | |
| | Einnahmen | | | | | | | |
| .1600 | Erstattungen vom Bund Hochwasserschutz | 175.000 | 0 | 0,00 | | | | |
| .1610 | Erstattungen vom Land | ===== | ===== | 0,00 | 060 | | | |
| | Einnahmen | 175.000 | 0 | 0,00 | | | | |
| | Ausgaben | | | | | | | |
| .5000 | Hochwasserschutz | 219.000 | 40.000 | 10.169,88 | 060 | | | |
| | Ausgaben | 219.000 | 40.000 | 10.169,88 | | | | |
| | UAB 69000 | Zu-/Überschuss | -44.000 | -10.169,88 | | | | |
| | Einnahmen | 175.000 | 0 | 0,00 | | | | |
| | Ausgaben | 219.000 | 40.000 | 10.169,88 | | | | |
| | AB 69 | Zu-/Überschuss | -44.000 | -10.169,88 | | | | |
| | Einnahmen | 203.650 | 128.950 | 71.249,56 | | | | |
| | Ausgaben | 771.700 | 635.250 | 553.320,94 | | | | |
| | EP 6 | Zu-/Überschuss | -568.050 | -482.071,38 | | | | |

Legende Amt - Mittelbewirtschaftendes Amt
 ÜVM - Übertragungsvermerk für Haushaltsreste
 DVM - Deckungsvermerk (Gxxxx - gegenseitige Deckung, Exxxx - Einseitige Deckung, Uxxxx - Unehnte Deckung, Zxxxx - Zweckbindung, Kxxxx - Kombinierte Deckung)

A. Verwaltungshaushalt - Einzelpläne

Gemeinde 1 Bad Blankenburg
 Einzelplan 7 Öffentl. Einrichtungen, Wirtschaftsfördg
 Abschnitt 70

| Haushaltsstelle | | Haushaltsansatz | | Ergebnis der Jahresrechnung | Erläuterungen | | | |
|-----------------|--|-----------------|---------|-----------------------------|---------------|-----|-----|----------------|
| Nr. | Bezeichnung | 2026 | 2025 | 2024 | Amt | ÜVM | DVM | Sonst. Vermerk |
| | | EUR | EUR | EUR | | | | |
| 1 | 2 | 3 | 4 | 5 | 6 | | | |
| 70000 | Straßenentwässerung | | | | | | | |
| | Einnahmen | | | | | | | |
| | Ausgaben | | | | | | | |
| .5400 | Straßenoberflächenentwässerung <i>nach Gebührenberechnung des ZWA</i> | 87.000 | 87.000 | 89.306,82 | 060 | | | |
| | UAB 70000 | | | | | | | |
| | Einnahmen | 0 | 0 | 0,00 | | | | |
| | Ausgaben | 87.000 | 87.000 | 89.306,82 | | | | |
| | Zu-/Überschuss | -87.000 | -87.000 | -89.306,82 | | | | |
| | AB 70 | | | | | | | |
| | Einnahmen | 0 | 0 | 0,00 | | | | |
| | Ausgaben | 87.000 | 87.000 | 89.306,82 | | | | |
| | Zu-/Überschuss | -87.000 | -87.000 | -89.306,82 | | | | |

A. Verwaltungshaushalt - Einzelpläne

Gemeinde 1 Bad Blankenburg
 Einzelplan 7 Öffentl. Einrichtungen, Wirtschaftsfördg
 Abschnitt 75 Bestattungswesen

| Haushaltsstelle | | Haushaltsansatz | | Ergebnis der Jahresrechnung | Erläuterungen | | | |
|-----------------|---|-----------------|---------------|-----------------------------|---------------|-----|-----|----------------|
| Nr. | Bezeichnung | 2026 | 2025 | 2024 | Amt | ÜVM | DVM | Sonst. Vermerk |
| | | EUR | EUR | EUR | | | | |
| 1 | 2 | 3 | 4 | 5 | 6 | | | |
| 75000 | Friedhof | | | | | | | |
| | Einnahmen | | | | | | | |
| .1100 | Benutzungsentgelte | 75.000 | 75.000 | 73.497,43 | 060 | | | |
| .1710 | Zuweisungen vom Land | 1.290 | 1.290 | 1.292,88 | 060 | | | |
| | Einnahmen | 76.290 | 76.290 | 74.790,31 | | | | |
| | Ausgaben | | | | | | | |
| .5000 | Unterhalt. d. Grundst. u. baul. Anlagen | 7.000 | 7.000 | 6.494,25 | 061 | | | |
| .5200 | Geräte und sonst. Gebrauchsgegenstände | 800 | 250 | 0,00 | 061 | | | |
| .5201 | Namensschilder Stele | 5.500 | 5.500 | 5.159,22 | 060 | | | |
| .5202 | Pflege der Kriegs- und Ehrengräber | 1.900 | 1.900 | 1.115,20 | 060 | | | |
| .5400 | Müllgebühren | 2.000 | 2.000 | 4.036,16 | 060 | | | |
| .5420 | Reinigung und Material | 1.800 | 1.800 | 1.795,57 | 060 | | | |
| .5441 | Energie | 9.500 | 9.500 | 6.624,24 | 060 | | G1 | |
| .5442 | Wasser, Abwasser | 300 | 300 | 219,44 | 060 | | G2 | |
| .6380 | Bestattungskosten | 4.500 | 4.000 | 9.733,99 | 030 | | | |
| | <i>Die Stadt ist zuständig für die Bestattung, wenn Einwohner von Bad Blankenburg ohne Angehörige versterben.</i> | | | | | | | |
| .6550 | Sachverst. -, Gerichts- u. ähnl. Kosten <i>Überprüfung Standfestigkeit Grabsteine</i> | 500 | 500 | 480,38 | 060 | | | |
| .6720 | Innere Verrechnung | 79.250 | 79.250 | 79.250,00 | 020 | | | |
| .6800 | Abschreibungen | 2.800 | 2.800 | 2.800,00 | 020 | | | |
| .6850 | Verzinsung des Anlagekapitals | 8.400 | 8.400 | 8.400,00 | 020 | | | |

Legende Amt - Mittelbewirtschaftendes Amt
 ÜVM - Übertragungsvermerk für Haushaltsreste
 DVM - Deckungsvermerk (Gxxxx - gegenseitige Deckung, Exxxx - Einseitige Deckung, Uxxxx - Unechte Deckung, Zxxxx - Zweckbindung, Kxxxx - Kombinierte Deckung)

A. Verwaltungshaushalt - Einzelpläne

Gemeinde 1 Bad Blankenburg
 Einzelplan 7 Öffentl. Einrichtungen, Wirtschaftsfördg
 Abschnitt 75 Bestattungswesen

| Haushaltsstelle | | Haushaltsansatz | | Ergebnis der Jahresrechnung | Erläuterungen | | | |
|-----------------|-----------------------|-----------------|---------|-----------------------------|---------------|-----|-----|----------------|
| Nr. | Bezeichnung | 2026 | 2025 | 2024 | Amt | ÜVM | DVM | Sonst. Vermerk |
| | | EUR | EUR | EUR | | | | |
| 1 | 2 | 3 | 4 | 5 | 6 | | | |
| | Ausgaben | 124.250 | 123.200 | 126.108,45 | | | | |
| | UAB 75000 | | | | | | | |
| | Zu-/Überschuss | -47.960 | -46.910 | -51.318,14 | | | | |
| | Einnahmen | 76.290 | 76.290 | 74.790,31 | | | | |
| | Ausgaben | 124.250 | 123.200 | 126.108,45 | | | | |
| | AB 75 | | | | | | | |
| | Zu-/Überschuss | -47.960 | -46.910 | -51.318,14 | | | | |

A. Verwaltungshaushalt - Einzelpläne

Gemeinde 1 Bad Blankenburg
 Einzelplan 7 Öffentl. Einrichtungen, Wirtschaftsfördg
 Abschnitt 76 Sonstige Öffentliche Einrichtungen

| Haushaltsstelle | | Haushaltsansatz | | Ergebnis der Jahresrechnung | Erläuterungen | | | |
|-----------------|---|-----------------------|----------------|-----------------------------|---------------|-----|-----|----------------|
| Nr. | Bezeichnung | 2026 | 2025 | 2024 | Amt | ÜVM | DVM | Sonst. Vermerk |
| 1 | 2 | 3 | 4 | 5 | 6 | | | |
| | | EUR | EUR | EUR | | | | |
| 76100 | Öffentliche Toilette | | | | | | | |
| | Einnahmen | | | | | | | |
| | Einnahmen | 0 | 0 | 0,00 | | | | |
| | Ausgaben | | | | | | | |
| .4140 | Vergütung der Angestellten | 0 | 1.700 | 5.400,00 | 010 | | | |
| .4440 | Sozialvers. -Beiträge für Angestellte | 0 | 400 | 1.524,96 | 010 | | | |
| .5000 | Unterhalt. d. Grundst. u. baul. Anlagen | 12.200 | 8.000 | 0,00 | 020 | | | |
| | <i>Ausgaben für die Reinigung</i> | | | | | | | |
| .5200 | Geräte und sonst. Gebrauchsgegenstände | 100 | 100 | 30,92 | 060 | | | |
| .5441 | Energie | 2.300 | 2.300 | -1.077,65 | 060 | | G1 | |
| .5442 | Wasser, Abwasser | 1.000 | 1.000 | 528,98 | 060 | | G2 | |
| .5700 | Verbrauchsmittel | 100 | 100 | 0,00 | 060 | | | |
| | Ausgaben | 15.700 | 13.600 | 6.407,21 | | | | |
| | UAB 76100 | Zu-/Überschuss | -15.700 | -13.600 | | | | |
| 76200 | Schiedsstelle | | | | | | | |
| | Einnahmen | | | | | | | |
| .1000 | Verwaltungsgebühren | 100 | 100 | 0,00 | 030 | | | |
| | Einnahmen | 100 | 100 | 0,00 | | | | |
| | Ausgaben | | | | | | | |
| .6580 | Sonstige Geschäftsausgaben | 250 | 250 | 110,00 | 030 | | | |

Legende Amt - Mittelbewirtschaftendes Amt
 ÜVM - Übertragungsvermerk für Haushaltsreste
 DVM - Deckungsvermerk (Gxxxx - gegenseitige Deckung, Exxxx - Einseitige Deckung, Uxxxx - Unechte Deckung, Zxxxx - Zweckbindung, Kxxxx - Kombinierte Deckung)

A. Verwaltungshaushalt - Einzelpläne

Gemeinde 1 Bad Blankenburg
 Einzelplan 7 Öffentl. Einrichtungen, Wirtschaftsfördg
 Abschnitt 76 Sonstige Öffentliche Einrichtungen

| Haushaltsstelle | | Haushaltsansatz | | Ergebnis der Jahresrechnung | Erläuterungen | | | |
|-----------------|-----------------------|-----------------|---------|-----------------------------|---------------|-----|-----|----------------|
| Nr. | Bezeichnung | 2026 | 2025 | 2024 | Amt | ÜVM | DVM | Sonst. Vermerk |
| | | EUR | EUR | EUR | | | | |
| 1 | 2 | 3 | 4 | 5 | 6 | | | |
| | Ausgaben | 250 | 250 | 110,00 | | | | |
| | UAB 76200 | | | | | | | |
| | Zu-/Überschuss | -150 | -150 | -110,00 | | | | |
| | Einnahmen | 100 | 100 | 0,00 | | | | |
| | Ausgaben | 15.950 | 13.850 | 6.517,21 | | | | |
| | AB 76 | | | | | | | |
| | Zu-/Überschuss | -15.850 | -13.750 | -6.517,21 | | | | |

A. Verwaltungshaushalt - Einzelpläne

Gemeinde 1 Bad Blankenburg
 Einzelplan 7 Öffentl. Einrichtungen, Wirtschaftsfördg
 Abschnitt 77 Hilfsbetriebe der Verwaltung

| Haushaltsstelle | | Haushaltsansatz | | Ergebnis der Jahresrechnung | Erläuterungen | | | |
|-----------------|---|-----------------|----------------|-----------------------------|---------------|-----|-----|----------------|
| Nr. | Bezeichnung | 2026 | 2025 | 2024 | Amt | ÜVM | DVM | Sonst. Vermerk |
| | | EUR | EUR | EUR | | | | |
| 1 | 2 | 3 | 4 | 5 | 6 | | | |
| 77100 | Bauhof | | | | | | | |
| | Einnahmen | | | | | | | |
| .1000 | Verwaltungsgebühren | 200 | 1.200 | 3.395,13 | | | | |
| .1300 | Einnahmen aus Verkäufen | 300 | 1.200 | 0,00 | 061 | | | |
| .1310 | Leistungen an Dritte | 400 | 400 | 413,33 | 061 | | | |
| | <i>Inrechnungstellung von Leistungen des Bauhofes, die dieser für Dritte ausführt</i> | | | | | | | |
| .1500 | Sonst. Verwaltungs- u. Betriebseinnahmen | 0 | 800 | 0,00 | | | | |
| .1570 | Vermischte Einnahmen | 0 | 0 | 0,00 | 061 | | | |
| .1600 | Erstattung Seminargeb. Bufdis | 0 | 2.000 | 3.661,61 | 010 | | | |
| .1610 | Erstattungen vom Land | 6.000 | 6.000 | 5.899,92 | 060 | | | |
| .1620 | Förderung Klimaschutz KfW | 0 | 89.000 | 0,00 | | | | |
| .1670 | Erstattung von Ausgaben | 9.000 | 9.000 | 7.800,00 | 010 | | | |
| .1690 | innere Verrechnungen Friedhof | 57.600 | 57.600 | 57.600,00 | 020 | | | |
| .1700 | Bundesfreiwilligendienst | 10.000 | 10.000 | 18.781,98 | 010 | | | |
| | Einnahmen | 83.500 | 177.200 | 97.551,97 | | | | |
| | Ausgaben | | | | | | | |
| .4140 | Vergütung der Angestellten | 397.000 | 375.300 | 361.202,06 | 010 | | | |
| .4141 | Leistungsentgelt | 7.000 | 7.200 | 4.073,86 | 010 | | | |
| .4142 | AGH | ===== | 0 | 734,40 | | | | |
| .4160 | Bufdi Taschengeld | ===== | 0 | 8.554,21 | 010 | | | |
| .4161 | Bufdi Taschengeld | 15.000 | ===== | ===== | | | | |
| .4189 | Bufdi Taschengeld | 0 | 12.000 | 6.474,19 | 010 | | | |

Legende Amt - Mittelbewirtschaftendes Amt
 ÜVM - Übertragungsvermerk für Haushaltsreste
 DVM - Deckungsvermerk (Gxxxx - gegenseitige Deckung, Exxxx - Einseitige Deckung, Uxxxx - Unechte Deckung, Zxxxx - Zweckbindung, Kxxxx - Kombinierte Deckung)

A. Verwaltungshaushalt - Einzelpläne

Gemeinde 1 Bad Blankenburg
 Einzelplan 7 Öffentl. Einrichtungen, Wirtschaftsfördg
 Abschnitt 77 Hilfsbetriebe der Verwaltung

| Haushaltsstelle | | Haushaltsansatz | | Ergebnis der Jahresrechnung | Erläuterungen | | | |
|-----------------|---|-----------------|--------|-----------------------------|---------------|-----|-----|----------------|
| Nr. | Bezeichnung | 2026 | 2025 | 2024 | Amt | ÜVM | DVM | Sonst. Vermerk |
| | | EUR | EUR | EUR | | | | |
| 1 | 2 | 3 | 4 | 5 | 6 | | | |
| .4340 | Versorgungskassenbeiträge f. Angestellte | 14.200 | 14.100 | 14.091,03 | 010 | | | |
| .4440 | Sozialvers. -Beiträge für Angestellte | 88.600 | 87.900 | 80.740,33 | 010 | | | |
| .4480 | Sozialversicherungsbeiträge Bufdis | 3.750 | ===== | ===== | 010 | | | |
| .5000 | Unterhalt. d. Grundst. u. baul. Anlagen | 7.500 | 7.500 | 1.062,63 | 061 | | | |
| .5001 | Brunneninstandsetzung | 1.000 | 1.000 | 381,34 | 061 | | | |
| .5200 | Geräte und sonst. Gebrauchsgegenstände | 10.000 | 7.000 | 6.132,27 | 061 | | | |
| .5201 | Stadtmöblierung | 2.000 | 1.500 | 1.406,19 | 061 | | | |
| .5203 | Kontrolle Bäume- und Pflegekataster | 15.000 | 5.000 | 1.492,24 | 061 | ÜVM | | |
| | <i>Auftrag bzgl. Baumkataster von 2025 - 2029</i> | | | | | | | |
| .5300 | Mieten und Pachten | 0 | 4.000 | 0,00 | 061 | | | |
| .5320 | Mietkosten | 19.000 | 19.000 | 0,00 | 061 | | | |
| | <i>Mietkosten für Fahrzeuge und Technik des Bauhofes</i> | | | | | | | |
| .5400 | Müllgebühren | 8.500 | 8.500 | 13.525,31 | 060 | | | |
| .5410 | Heizung | 100 | 100 | 0,00 | 060 | | G3 | |
| .5420 | Reinigung und Material | 900 | 900 | 864,67 | 061 | | | |
| .5441 | Energie | 500 | 500 | 314,98 | 060 | | G1 | |
| .5442 | Wasser, Abwasser | 5.100 | 5.100 | 4.046,24 | 060 | | G2 | |
| .5500 | Fahrzeughaltung | 50.000 | 70.000 | 47.572,56 | 061 | | | |
| .5600 | Dienst- und Schutzkleidung | 7.000 | 500 | 1.782,29 | 061 | | | |
| .5680 | Aus- und Weiterbildung Bufdis | 3.000 | 3.000 | 3.626,77 | 010 | | | |
| .5700 | Verbrauchsmittel | 3.000 | 2.000 | 1.933,62 | 061 | | | |
| .5701 | Baumpflege-Verkehrssicherung | 25.000 | 25.000 | 12.545,75 | 061 | | | |
| | <i>Verkehrssicherungsmaßnahmen im Stadtgebiet insbesondere im Kurpark</i> | | | | | | | |

Legende Amt - Mittelbewirtschaftendes Amt
 ÜVM - Übertragungsvermerk für Haushaltsreste
 DVM - Deckungsvermerk (Gxxxx - gegenseitige Deckung, Exxxx - Einseitige Deckung, Uxxxx - Unechte Deckung, Zxxxx - Zweckbindung, Kxxxx - Kombinierte Deckung)

A. Verwaltungshaushalt - Einzelpläne

Gemeinde 1 Bad Blankenburg
 Einzelplan 7 Öffentl. Einrichtungen, Wirtschaftsfördg
 Abschnitt 77 Hilfsbetriebe der Verwaltung

| Haushaltsstelle | | Haushaltsansatz | | Ergebnis der Jahresrechnung | Erläuterungen | | | |
|-----------------|---|-----------------------|-----------------|-----------------------------|---------------|-----|-----|----------------|
| Nr. | Bezeichnung | 2026 | 2025 | 2024 | Amt | ÜVM | DVM | Sonst. Vermerk |
| 1 | 2 | 3 | 4 | 5 | 6 | | | |
| | | EUR | EUR | EUR | | | | |
| .5702 | Ausgaben für den Winterdienst | 60.000 | 60.000 | 56.705,64 | 060 | | | |
| .5703 | Anlagen und Aufwertungsmaßnahmen Klimaschutz | 0 | 15.000 | 0,00 | | | | |
| .5704 | Pflanzung von Straßenbäumen Klimaschutz | 0 | 84.430 | 0,00 | | | | |
| .6450 | Ausgaben Versicherungsfälle | 0 | 0 | 0,00 | | | | |
| .6520 | Rundfunkgebühren | 440 | 440 | 440,64 | 060 | | | |
| | Ausgaben | 743.590 | 816.970 | 629.703,22 | | | | |
| | UAB 77100 | Zu-/Überschuss | -660.090 | -639.770 | | | | |
| | | Einnahmen | 83.500 | 177.200 | | | | |
| | | Ausgaben | 743.590 | 816.970 | | | | |
| | AB 77 | Zu-/Überschuss | -660.090 | -639.770 | | | | |

A. Verwaltungshaushalt - Einzelpläne

Gemeinde 1 Bad Blankenburg
 Einzelplan 7 Öffentl. Einrichtungen, Wirtschaftsfördg
 Abschnitt 79 Fremd. Verkehr, Sonst. Förd. Wirtsch. /Verk.

| Haushaltsstelle | | Haushaltsansatz | | Ergebnis der Jahresrechnung | Erläuterungen | | | |
|-----------------|-----------------------|-----------------------|-----------------|-----------------------------|--------------------|-----|-----|----------------|
| Nr. | Bezeichnung | 2026 | 2025 | 2024 | Amt | ÜVM | DVM | Sonst. Vermerk |
| | | EUR | EUR | EUR | | | | |
| 1 | 2 | 3 | 4 | 5 | 6 | | | |
| 79000 | Fremdenverkehr | | | | | | | |
| | Einnahmen | | | | | | | |
| .1210 | Tourismusbeitrag | 25.000 | 16.000 | 16.523,83 | 020 | | | |
| .2100 | Kurbeitrag | 15.000 | 15.000 | 13.500,63 | 020 | | | |
| | Einnahmen | 40.000 | 31.000 | 30.024,46 | | | | |
| | Ausgaben | | | | | | | |
| | Ausgaben | 0 | 0 | 0,00 | | | | |
| | UAB 79000 | Zu-/Überschuss | 40.000 | 31.000 | 30.024,46 | | | |
| | | Einnahmen | 40.000 | 31.000 | 30.024,46 | | | |
| | | Ausgaben | 0 | 0,00 | | | | |
| | AB 79 | Zu-/Überschuss | 40.000 | 31.000 | 30.024,46 | | | |
| | | Einnahmen | 199.890 | 284.590 | 202.366,74 | | | |
| | | Ausgaben | 970.790 | 1.041.020 | 851.635,70 | | | |
| | EP 7 | Zu-/Überschuss | -770.900 | -756.430 | -649.268,96 | | | |

Legende Amt - Mittelbewirtschaftendes Amt
 ÜVM - Übertragungsvermerk für Haushaltsreste
 DVM - Deckungsvermerk (Gxxx - gegenseitige Deckung, Exxxx - Einseitige Deckung, Uxxxx - Unehnte Deckung, Zxxxx - Zweckbindung, Kxxxx - Kombinierte Deckung)

A. Verwaltungshaushalt - Einzelpläne

Gemeinde 1 Bad Blankenburg
 Einzelplan 8 Wirt, Untern. , Allg. Grund-u. Sonderverm.
 Abschnitt 80 Wirtschaftliche Unternehmen

| Haushaltsstelle | | Haushaltsansatz | | Ergebnis der Jahresrechnung | Erläuterungen | | | |
|-----------------|-----------------------------------|-----------------------|------|-----------------------------|---------------|-----|-----|----------------|
| Nr. | Bezeichnung | 2026 | 2025 | 2024 | Amt | ÜVM | DVM | Sonst. Vermerk |
| 1 | 2 | EUR | EUR | EUR | 6 | | | |
| 3 | | 4 | | 5 | | | | |
| 80000 | wirtschaftliche Unternehmen | | | | | | | |
| | Einnahmen | | | | | | | |
| .2101 | Gewinne städtischer Beteiligungen | 0 | 500 | 466,58 | 020 | | | |
| | Ausgaben | | | | | | | |
| | Einnahmen | 0 | 500 | 466,58 | | | | |
| | Ausgaben | 0 | 0 | 0,00 | | | | |
| | UAB 80000 | Zu-/Überschuss | 0 | 500 | 466,58 | | | |
| | Einnahmen | 0 | 500 | 466,58 | | | | |
| | Ausgaben | 0 | 0 | 0,00 | | | | |
| | AB 80 | Zu-/Überschuss | 0 | 500 | 466,58 | | | |

A. Verwaltungshaushalt - Einzelpläne

Gemeinde 1 Bad Blankenburg
 Einzelplan 8 Wirt, Untern. , Allg. Grund-u. Sonderverm.
 Abschnitt 81 Versorgungsunternehmen

| Haushaltsstelle | | Haushaltsansatz | | Ergebnis der Jahresrechnung | Erläuterungen | | | |
|-----------------|--------------------------------|-----------------------|----------------|-----------------------------|-------------------|-----|-----|----------------|
| Nr. | Bezeichnung | 2026 | 2025 | 2024 | Amt | ÜVM | DVM | Sonst. Vermerk |
| 1 | 2 | 3 | 4 | 5 | 6 | | | |
| | | EUR | EUR | EUR | | | | |
| 81000 | Elektrizitätsversorgung | | | | | | | |
| | Einnahmen | | | | | | | |
| .2100 | Dividende Aktien E.ON | 87.520 | 87.520 | 87.524,50 | 020 | | | |
| .2201 | Konzessionsabgabe Energie | 150.000 | 133.000 | 145.117,81 | 020 | | | |
| .2202 | Konzessionsabgabe Gas | 8.000 | 8.000 | 10.826,69 | 020 | | | |
| | Einnahmen | 245.520 | 228.520 | 243.469,00 | | | | |
| | Ausgaben | 0 | 0 | 0,00 | | | | |
| | UAB 81000 | Zu-/Überschuss | 245.520 | 228.520 | 243.469,00 | | | |
| | | Einnahmen | 245.520 | 228.520 | 243.469,00 | | | |
| | | Ausgaben | 0 | 0,00 | | | | |
| | AB 81 | Zu-/Überschuss | 245.520 | 228.520 | 243.469,00 | | | |

Legende Amt - Mittelbewirtschaftendes Amt
 ÜVM - Übertragungsvermerk für Haushaltsreste
 DVM - Deckungsvermerk (Gxxxx - gegenseitige Deckung, Exxxx - Einseitige Deckung, Uxxxx - Unehnte Deckung, Zxxxx - Zweckbindung, Kxxxx - Kombinierte Deckung)

A. Verwaltungshaushalt - Einzelpläne

Gemeinde 1 Bad Blankenburg
 Einzelplan 8 Wirt, Untern. , Allg. Grund-u. Sonderverm.
 Abschnitt 84 Zuschuß Stadthallen GmbH

| Haushaltsstelle | | Haushaltsansatz | | Ergebnis der Jahresrechnung | Erläuterungen | | | |
|-----------------|--|-----------------------|-----------------|-----------------------------|---------------|-----|-----|----------------|
| Nr. | Bezeichnung | 2026 | 2025 | 2024 | Amt | ÜVM | DVM | Sonst. Vermerk |
| | | EUR | EUR | EUR | | | | |
| 1 | 2 | 3 | 4 | 5 | 6 | | | |
| 84000 | Stadthallen Betriebs GmbH | | | | | | | |
| | Einnahmen | | | | | | | |
| .1650 | Rückerstattung Zuschuss Stadthalle | 0 | 0 | 24.004,67 | 020 | | | |
| | Einnahmen | 0 | 0 | 24.004,67 | | | | |
| | Ausgaben | | | | | | | |
| .4140 | Vergütung der Angestellten <i>Verrechnung der Lohnkosten für die Prokura mit dem Zuschuss</i> | ===== | 0 | 0,00 | 010 | | | |
| .4340 | Versorgungskassenbeiträge f. Angestellte | 0 | 0 | 0,00 | 010 | | | |
| .4440 | Sozialvers. -Beiträge für Angestellte | 0 | 0 | 0,00 | 010 | | | |
| .6550 | Sachverst. -, Gerichts- u. ähnl. Kosten | 0 | 0 | 6.069,00 | 020 | | | |
| .7160 | Zuweisungen und Zuschüsse Stadthallen Betriebs GmbH | 191.050 | 207.125 | 94.220,00 | 010 | | | |
| .7161 | Zuschüsse Tourist-Info | 89.070 | 85.300 | 79.500,00 | | | | |
| | Ausgaben | 280.120 | 292.425 | 179.789,00 | | | | |
| | UAB 84000 | Zu-/Überschuss | -280.120 | -292.425 | | | | |
| | Einnahmen | 0 | 0 | 24.004,67 | | | | |
| | Ausgaben | 280.120 | 292.425 | 179.789,00 | | | | |
| | AB 84 | Zu-/Überschuss | -280.120 | -292.425 | | | | |

Legende Amt - Mittelbewirtschaftendes Amt
 ÜVM - Übertragungsvermerk für Haushaltsreste
 DVM - Deckungsvermerk (Gxxxx - gegenseitige Deckung, Exxxx - Einseitige Deckung, Uxxxx - Unechte Deckung, Zxxxx - Zweckbindung, Kxxxx - Kombinierte Deckung)

A. Verwaltungshaushalt - Einzelpläne

Gemeinde 1 Bad Blankenburg
 Einzelplan 8 Wirt, Untern. , Allg. Grund-u. Sonderverm.
 Abschnitt 85 Land- und Forstwirtsch. Unternehmen

| Haushaltsstelle | | Haushaltsansatz | | Ergebnis der Jahresrechnung | Erläuterungen | | | |
|-----------------|---|-----------------|----------------|-----------------------------|---------------|-----|-----|----------------|
| Nr. | Bezeichnung | 2026 | 2025 | 2024 | Amt | ÜVM | DVM | Sonst. Vermerk |
| | | EUR | EUR | EUR | | | | |
| 1 | 2 | 3 | 4 | 5 | 6 | | | |
| 85000 | Waldbewirtschaftung | | | | | | | |
| | Einnahmen | | | | | | | |
| .1000 | Verwaltungsgebühren/ Fischereischeine | 1.500 | 500 | 0,00 | 030 | | | |
| .1300 | Einnahmen aus Verkäufen <i>Verkauf von Holz</i> | 90.000 | 30.000 | 98.109,30 | 060 | | | |
| .1420 | Fischereipacht | 0 | 500 | 2.368,50 | 030 | | | |
| .1610 | Erstattungen vom Land | 0 | 0 | 21.420,00 | 060 | | | |
| | Einnahmen | 91.500 | 31.000 | 121.897,80 | | | | |
| | Ausgaben | | | | | | | |
| .5100 | Unterhalt d. sonst. unbewegl. Vermögens <i>Insbesondere Maßnahmen zur Bekämpfung des Borkenkäfers und Verkehrsicherungspflicht</i> | 80.000 | 80.000 | 118.251,77 | 060 | | | |
| .7170 | Fischereigebühren an Land Thüringen | 1.000 | 0 | ===== | | | | |
| | Ausgaben | 81.000 | 80.000 | 118.251,77 | | | | |
| | UAB 85000 | 10.500 | -49.000 | 3.646,03 | | | | |
| | Zu-/Überschuss | | | | | | | |
| 85500 | Jagd | | | | | | | |
| | Einnahmen | | | | | | | |
| .1420 | Jagdpacht <i>Eigenjagdbezirk, Jagdgenossenschaften</i> | 5.000 | 5.000 | 4.688,42 | 060 | | | |

Legende Amt - Mittelbewirtschaftendes Amt
 ÜVM - Übertragungsvermerk für Haushaltsreste
 DVM - Deckungsvermerk (Gxxxx - gegenseitige Deckung, Exxxx - Einseitige Deckung, Uxxxx - Unechte Deckung, Zxxxx - Zweckbindung, Kxxxx - Kombinierte Deckung)

A. Verwaltungshaushalt - Einzelpläne

Gemeinde 1 Bad Blankenburg
 Einzelplan 8 Wirt, Untern. , Allg. Grund-u. Sonderverm.
 Abschnitt 85 Land- und Forstwirtsch. Unternehmen

| Haushaltsstelle | | Haushaltsansatz | | Ergebnis der Jahresrechnung | Erläuterungen | | | |
|-----------------|------------------|-----------------------|--------|-----------------------------|---------------|-----|-----|----------------|
| Nr. | Bezeichnung | 2026 | 2025 | 2024 | Amt | ÜVM | DVM | Sonst. Vermerk |
| | | EUR | EUR | EUR | | | | |
| 1 | 2 | 3 | 4 | 5 | 6 | | | |
| | Einnahmen | 5.000 | 5.000 | 4.688,42 | | | | |
| | Ausgaben | 0 | 0 | 0,00 | | | | |
| | UAB 85500 | Zu-/Überschuss | 5.000 | 5.000 | 4.688,42 | | | |
| | Einnahmen | 96.500 | 36.000 | 126.586,22 | | | | |
| | Ausgaben | 81.000 | 80.000 | 118.251,77 | | | | |
| | AB 85 | Zu-/Überschuss | 15.500 | -44.000 | 8.334,45 | | | |

A. Verwaltungshaushalt - Einzelpläne

Gemeinde 1 Bad Blankenburg
 Einzelplan 8 Wirt, Untern. , Allg. Grund-u. Sonderverm.
 Abschnitt 88 Allgemeines Grundvermögen

| Haushaltsstelle | | Haushaltsansatz | | Ergebnis der Jahresrechnung | Erläuterungen | | | |
|-----------------|--|-----------------|---------------|-----------------------------|---------------|-----|-----|----------------|
| Nr. | Bezeichnung | 2026 | 2025 | 2024 | Amt | ÜVM | DVM | Sonst. Vermerk |
| | | EUR | EUR | EUR | | | | |
| 1 | 2 | 3 | 4 | 5 | 6 | | | |
| 88000 | Allgemeines Grundvermögen | | | | | | | |
| | Einnahmen | | | | | | | |
| .1000 | Verwaltungsgebühren | 2.000 | 2.000 | 1.878,60 | 060 | | | |
| .1100 | Benutzungsentgelte | 750 | 750 | 456,55 | 060 | | | |
| .1400 | Mieten und Pachten | 24.000 | 24.000 | 55.565,25 | 060 | | | |
| .1401 | Miete aus Verwaltung von Liegenschaften | 0 | 0 | 0,00 | 060 | | | |
| .1420 | Erbbauzins | 6.760 | 6.760 | 6.757,50 | 060 | | | |
| | <i>Fröbelkindergarten</i> | | | | | | | |
| .1421 | Pachten | 7.300 | 7.300 | 6.170,88 | 060 | | | |
| .1422 | Gartenpacht | 7.500 | 7.500 | 6.956,75 | 060 | | | |
| .1500 | Einnahmen Versicherungsfälle | 0 | 18.800 | ==== | 060 | | | |
| | Einnahmen | 48.310 | 67.110 | 77.785,53 | | | | |
| | Ausgaben | | | | | | | |
| .5000 | Unterhalt. d. Grundst. u. baul. Anlagen | 230.000 | 216.000 | 205.085,57 | 060 | | | |
| | <i>Dringend notwendige Instandhaltungsmaßnahmen an den Grundstücken und Gebäuden der Stadt Bad Blankenburg und der Ortsteile</i> | | | | | | | |
| .5200 | Geräte und sonst. Gebrauchsgegenstände | 500 | 500 | 401,31 | 060 | | | |
| .5300 | Mieten und Pachten | 300 | 300 | 169,60 | 060 | | | |
| .5400 | Müllgebühren | 0 | 0 | 0,00 | 060 | | | |
| .5410 | Heizung | 4.000 | 4.000 | 2.733,17 | 060 | | G3 | |
| .5430 | Grundsteuer | 21.150 | 21.150 | 0,00 | | | | |
| | <i>Grundsteuer</i> | | | | | | | |

Legende Amt - Mittelbewirtschaftendes Amt
 ÜVM - Übertragungsvermerk für Haushaltsreste
 DVM - Deckungsvermerk (Gxxxx - gegenseitige Deckung, Exxxx - Einseitige Deckung, Uxxxx - Unechte Deckung, Zxxxx - Zweckbindung, Kxxxx - Kombinierte Deckung)

A. Verwaltungshaushalt - Einzelpläne

Gemeinde 1 Bad Blankenburg
 Einzelplan 8 Wirt, Untern. , Allg. Grund-u. Sonderverm.
 Abschnitt 88 Allgemeines Grundvermögen

| Haushaltsstelle | | Haushaltsansatz | | Ergebnis der Jahresrechnung | Erläuterungen | | | |
|-----------------|---|-----------------------|-----------------|-----------------------------|---------------|-----|-----|----------------|
| Nr. | Bezeichnung | 2026 | 2025 | 2024 | Amt | ÜVM | DVM | Sonst. Vermerk |
| 1 | 2 | 3 | 4 | 5 | 6 | | | |
| | | EUR | EUR | EUR | | | | |
| .5441 | Energie | 4.200 | 4.200 | 4.211,52 | 060 | | G1 | |
| .5442 | Wasser, Abwasser | 250 | 250 | 212,54 | 060 | | G2 | |
| .6400 | Ausgaben Versicherungsschäden | 0 | 21.700 | 15.944,72 | 060 | | | |
| .6521 | Fernmeldegebühren | 350 | 350 | 318,98 | 060 | | | |
| .6550 | Sachverst. -, Gerichts- u. ähnl. Kosten | 150 | 150 | 19.635,30 | 060 | | | |
| | Ausgaben | 260.900 | 268.600 | 248.712,71 | | | | |
| | UAB 88000 | Zu-/Überschuss | -212.590 | -170.927,18 | | | | |
| | Einnahmen | 48.310 | 67.110 | 77.785,53 | | | | |
| | Ausgaben | 260.900 | 268.600 | 248.712,71 | | | | |
| | AB 88 | Zu-/Überschuss | -212.590 | -170.927,18 | | | | |
| | Einnahmen | 390.330 | 332.130 | 472.312,00 | | | | |
| | Ausgaben | 622.020 | 641.025 | 546.753,48 | | | | |
| | EP 8 | Zu-/Überschuss | -231.690 | -74.441,48 | | | | |

Legende Amt - Mittelbewirtschaftendes Amt
 ÜVM - Übertragungsvermerk für Haushaltsreste
 DVM - Deckungsvermerk (Gxxxx - gegenseitige Deckung, Exxxx - Einseitige Deckung, Uxxxx - Unehnte Deckung, Zxxxx - Zweckbindung, Kxxxx - Kombinierte Deckung)

A. Verwaltungshaushalt - Einzelpläne

Gemeinde 1 Bad Blankenburg
 Einzelplan 9 Allgemeine Finanzwirtschaft
 Abschnitt 90 Steuern, Allg. Zuweisungen, Allg. Umlagen

| Haushaltsstelle | | Haushaltsansatz | | Ergebnis der Jahresrechnung | Erläuterungen | | | |
|-----------------|---|------------------|-------------------|-----------------------------|---------------|-----|-----|----------------|
| Nr. | Bezeichnung | 2026 | 2025 | 2024 | Amt | ÜVM | DVM | Sonst. Vermerk |
| 1 | 2 | 3 | 4 | 5 | 6 | | | |
| | | EUR | EUR | EUR | | | | |
| 90000 | Steuern, Allg. Zuweisungen, Allg. Umlagen | | | | | | | |
| | Einnahmen | | | | | | | |
| .0000 | Grundsteuer A | 18.000 | 18.000 | 11.295,53 | 020 | | | |
| .0010 | Grundsteuer B | 760.000 | 735.000 | 449.840,26 | 020 | | | |
| .0030 | Gewerbsteuer | 3.700.000 | 3.900.000 | 2.362.610,08 | 020 | | | |
| .0100 | Gemeindeanteil an der Einkommenssteuer | 1.818.000 | 2.000.000 | 1.791.750,61 | 020 | | | |
| .0120 | Umsatzsteuerbeteiligung | 449.000 | 430.000 | 410.652,79 | 020 | | | |
| .0210 | Vergnügungssteuer | 12.000 | 12.000 | 14.269,39 | 020 | | | |
| .0220 | Hundesteuer | 24.500 | 24.500 | 21.361,40 | 020 | | | |
| .0410 | Schlüsselzuweisungen vom Land | 2.217.000 | 2.307.600 | 2.133.261,13 | 020 | | | |
| .0510 | Bedarfszuweisung Außergewöhnliche Belasg | 0 | 0 | 0,00 | 020 | | | |
| .0610 | Mehrbelastungsausgleich | 262.000 | 270.000 | 271.305,00 | 020 | | | |
| .0611 | Zuweis. Erholungsorte | 370.000 | 340.000 | 343.646,57 | 020 | | | |
| .0612 | Stärkung kreisang. Gemeinden | 0 | 75.000 | 75.000,00 | 020 | | | |
| .0613 | Stabilisierungszuweisungen | 0 | 0 | 0,00 | 020 | | | |
| .0614 | Ausschüttung Landesausgleichsstock | 20.000 | 30.500 | ===== | | | | |
| .0615 | Investitionsförderpauschale | 0 | 88.100 | ===== | | | | |
| | Einnahmen | 9.650.500 | 10.230.700 | 7.884.992,76 | | | | |
| | Ausgaben | | | | | | | |
| .8100 | Gewerbsteuerumlage | 291.800 | 288.750 | 204.709,92 | 020 | | | |
| .8320 | Kreisumlage | 2.847.500 | 2.603.800 | 2.451.574,20 | 020 | | | |
| | <i>Auf der Basis der Umlagekraft der Stadt und des durch den Kreistag beschlossenen Hebesatzes ergibt sich die Höhe der Kreisumlage</i> | | | | | | | |

Legende Amt - Mittelbewirtschaftendes Amt
 ÜVM - Übertragungsvermerk für Haushaltsreste
 DVM - Deckungsvermerk (Gxxxx - gegenseitige Deckung, Exxxx - Einseitige Deckung, Uxxxx - Unechte Deckung, Zxxxx - Zweckbindung, Kxxxx - Kombinierte Deckung)

A. Verwaltungshaushalt - Einzelpläne

Gemeinde 1 Bad Blankenburg
 Einzelplan 9 Allgemeine Finanzwirtschaft
 Abschnitt 90 Steuern, Allg. Zuweisungen, Allg. Umlagen

| Haushaltsstelle | | Haushaltsansatz | | Ergebnis der Jahresrechnung | Erläuterungen | | | |
|-----------------|------------------|-----------------------|-------------------|-----------------------------|---------------|-----|-----|----------------|
| Nr. | Bezeichnung | 2026 | 2025 | 2024 | Amt | ÜVM | DVM | Sonst. Vermerk |
| | | EUR | EUR | EUR | | | | |
| 1 | 2 | 3 | 4 | 5 | 6 | | | |
| .8321 | Schulumlage | 498.300 | 455.600 | 406.452,60 | 020 | | | |
| | Ausgaben | 3.637.600 | 3.348.150 | 3.062.736,72 | | | | |
| | UAB 90000 | Zu-/Überschuss | 6.012.900 | 6.882.550 | | | | |
| | Einnahmen | 9.650.500 | 10.230.700 | 7.884.992,76 | | | | |
| | Ausgaben | 3.637.600 | 3.348.150 | 3.062.736,72 | | | | |
| | AB 90 | Zu-/Überschuss | 6.012.900 | 6.882.550 | | | | |

Legende Amt - Mittelbewirtschaftendes Amt
 ÜVM - Übertragungsvermerk für Haushaltsreste
 DVM - Deckungsvermerk (Gxxx - gegenseitige Deckung, Exxx - Einseitige Deckung, Uxxx - Unehnte Deckung, Zxxx - Zweckbindung, Kxxx - Kombinierte Deckung)

A. Verwaltungshaushalt - Einzelpläne

Gemeinde 1 Bad Blankenburg
 Einzelplan 9 Allgemeine Finanzwirtschaft
 Abschnitt 91 Sonstige Allgemeine Finanzwirtschaft

| Haushaltsstelle | | Haushaltsansatz | | Ergebnis der Jahresrechnung | Erläuterungen | | | |
|-----------------|---|-----------------|---------------|-----------------------------|---------------|-----|-----|----------------|
| Nr. | Bezeichnung | 2026 | 2025 | 2024 | Amt | ÜVM | DVM | Sonst. Vermerk |
| | | EUR | EUR | EUR | | | | |
| 1 | 2 | 3 | 4 | 5 | 6 | | | |
| 91000 | allgemeine Finanzwirtschaft | | | | | | | |
| | Einnahmen | | | | | | | |
| .0510 | Bedarfszuweisung vom Land | 0 | 0 | 0,00 | 020 | | | |
| .2050 | Dividende | 80 | 80 | 87,34 | 020 | | | |
| .2310 | Schuldendiensthilfe von Land | 0 | ===== | ===== | | | | |
| | <i>Schuldendiensthilfe im Rahmen des Thüringer Investitionsprogramm 2026 -2029, Ausgabe bei HHSt 91000.8071</i> | | | | | | | |
| .2611 | Zinsen Zugang | 8.000 | 8.000 | 5.467,79 | 020 | | | |
| .2612 | Stundungszinsen | 750 | 750 | 1.242,00 | 020 | | | |
| .2613 | Verspätg. Zuschlag | 8.000 | 8.000 | 6.150,00 | 020 | | | |
| .2619 | Zinsen Abgang | -2.000 | -2.000 | -4.617,47 | 020 | | | |
| .2700 | Abschreibungen | 2.800 | 2.800 | 2.800,00 | 020 | | | |
| | <i>betr. Friedhof</i> | | | | | | | |
| .2750 | Verzinsung des Anlagenkapitals | 8.400 | 8.400 | 8.400,00 | 020 | | | |
| | <i>betr. Friedhof</i> | | | | | | | |
| .2800 | Zuführung vom Vermögenshaushalt | 0 | 0 | 54.329,17 | 020 | | | |
| | Einnahmen | 26.030 | 26.030 | 73.858,83 | | | | |
| | Ausgaben | | | | | | | |
| .8051 | kommunale Sonderrechnung Sollzinsen | 5.000 | 20.000 | 37.652,27 | 020 | | | |
| .8070 | Zinsen Kommunaldarlehn | 75.800 | 82.800 | 85.044,86 | 020 | | | |
| .8071 | Zinsen Kommunales Investitionsprogramm | 0 | 0 | 0,00 | 020 | | | |
| | <i>theoretischer Zinsaufwand für das Thüringer Investitionsprogramm 2026 - 2029, Einnahme HHST 91000.2310</i> | | | | | | | |

Legende Amt - Mittelbewirtschaftendes Amt
 ÜVM - Übertragungsvermerk für Haushaltsreste
 DVM - Deckungsvermerk (Gxxxx - gegenseitige Deckung, Exxxx - Einseitige Deckung, Uxxxx - Unechte Deckung, Zxxxx -Zweckbindung, Kxxxx - Kombinierte Deckung)

A. Verwaltungshaushalt - Einzelpläne

Gemeinde 1 Bad Blankenburg
 Einzelplan 9 Allgemeine Finanzwirtschaft
 Abschnitt 91 Sonstige Allgemeine Finanzwirtschaft

| Haushaltsstelle | | Haushaltsansatz | | Ergebnis der Jahresrechnung | Erläuterungen | | | |
|-----------------|---------------------------------|-----------------------|------------------|-----------------------------|---------------|-----|-----|----------------|
| Nr. | Bezeichnung | 2026 | 2025 | 2024 | Amt | ÜVM | DVM | Sonst. Vermerk |
| | | EUR | EUR | EUR | | | | |
| 1 | 2 | 3 | 4 | 5 | 6 | | | |
| .8600 | Zuführung zum Vermögenshaushalt | 532.540 | 1.448.630 | 0,00 | 020 | | | |
| | Ausgaben | 613.340 | 1.551.430 | 122.697,13 | | | | |
| | UAB 91000 | Zu-/Überschuss | -587.310 | -48.838,30 | | | | |
| | Einnahmen | 26.030 | 26.030 | 73.858,83 | | | | |
| | Ausgaben | 613.340 | 1.551.430 | 122.697,13 | | | | |
| | AB 91 | Zu-/Überschuss | -587.310 | -48.838,30 | | | | |

A. Verwaltungshaushalt - Einzelpläne

Gemeinde 1 Bad Blankenburg
 Einzelplan 9 Allgemeine Finanzwirtschaft
 Abschnitt 92 Abwicklung der Vorjahre

| Haushaltsstelle | | Haushaltsansatz | | Ergebnis der Jahresrechnung | Erläuterungen | | | |
|-----------------|------------------------------------|-----------------------|-------------------|-----------------------------|---------------|-----|-----|----------------|
| Nr. | Bezeichnung | 2026 | 2025 | 2024 | Amt | ÜVM | DVM | Sonst. Vermerk |
| | | EUR | EUR | EUR | | | | |
| 1 | 2 | 3 | 4 | 5 | 6 | | | |
| 92000 | | | | | | | | |
| | Einnahmen | | | | | | | |
| .2920 | Sollfehlbetrag - VWH | 0 | 0 | 0,00 | 020 | | | |
| .2950 | Istüberschuß - VWH | 0 | 0 | 0,00 | 020 | | | |
| | Einnahmen | 0 | 0 | 0,00 | | | | |
| | Ausgaben | | | | | | | |
| .8920 | Deckung von Sollfehlbeträgen - VWH | 0 | 0 | 0,00 | 020 | | | |
| .8950 | Istfehlbetrag - VWH | 0 | 0 | 0,00 | 020 | | | |
| | Ausgaben | 0 | 0 | 0,00 | | | | |
| | UAB 92000 | Zu-/Überschuss | 0 | 0 | 0,00 | | | |
| | Einnahmen | 0 | 0 | 0,00 | | | | |
| | Ausgaben | 0 | 0 | 0,00 | | | | |
| | AB 92 | Zu-/Überschuss | 0 | 0 | 0,00 | | | |
| | Einnahmen | 9.676.530 | 10.256.730 | 7.958.851,59 | | | | |
| | Ausgaben | 4.250.940 | 4.899.580 | 3.185.433,85 | | | | |
| | EP 9 | Zu-/Überschuss | 5.425.590 | 4.773.417,74 | | | | |

*** Ende der Liste "A. Verwaltungshaushalt - Einzelpläne" ***

Einzelpläne für das Haushaltsjahr 2026

Vermögenshaushalt

- in EUR -

B. Vermögenshaushalt - Einzelpläne

Gemeinde 1 Bad Blankenburg
 Einzelplan 0 Allgemeine Verwaltung
 Abschnitt 02 Hauptverwaltung

| Haushaltsstelle | | Haushaltsansatz | | | Ergebnis der Jahresrechnung | Investitionen und Invest.-Förderungsmaßnahmen | | Erläuterungen | | | |
|-----------------|--|-----------------------|-------------------|------|-----------------------------|---|----------------------|-----------------------|-----|-----|-----|
| Nr. | Bezeichnung | 2026 | Verpfl.-Erm. 2026 | 2025 | | 2024 | Gesamt-ausgabebedarf | bisher bereitgestellt | Amt | ÜVM | DVM |
| | | EUR | EUR | EUR | EUR | EUR | EUR | | | | |
| 1 | 2 | 3 | 4 | 5 | 6 | 7 | 8 | 9 | | | |
| 02000 | Hauptamt | | | | | | | | | | |
| | Einnahmen | | | | | | | | | | |
| | Einnahmen | 0 | | 0 | 0,00 | | | | | | |
| | Ausgaben | | | | | | | | | | |
| .9350 | Erwerb von beweglichen Sachen des Anlage Vermögens | 0 | 0 | 0 | 15.540,73 | 33.545 | 0 | 010 | ÜVM | | |
| .9500 | Umrüstung Beleuchtung auf LED | 0 | 0 | 0 | 0,00 | 5.000 | 0 | 020 | ÜVM | | |
| | Ausgaben | 0 | 0 | 0 | 15.540,73 | 38.545 | 0 | | | | |
| | UAB 02000 | Zu-/Überschuss | | | -15.540,73 | | | | | | |
| | Einnahmen | 0 | | 0 | 0,00 | | | | | | |
| | Ausgaben | 0 | 0 | 0 | 15.540,73 | 38.545 | 0 | | | | |
| | AB 02 | Zu-/Überschuss | | | -15.540,73 | | | | | | |

Legende Amt - Mittelbewirtschaftendes Amt
 ÜVM - Übertragungsvermerk für Haushaltsreste
 DVM - Deckungsvermerk (Gxxx - gegenseitige Deckung, Exxxx - Einseitige Deckung, Uxxxx - Unechte Deckung, Zxxxx -Zweckbindung, Kxxxx - Kombinierte Deckung)

B. Vermögenshaushalt - Einzelpläne

Gemeinde 1 Bad Blankenburg
 Einzelplan 0 Allgemeine Verwaltung
 Abschnitt 06 Einrichtungen für die Gesamte Verwaltung

| Haushaltsstelle | | Haushaltsansatz | | | Ergebnis der Jahresrechnung | Investitionen und Invest.-Förderungsmaßnahmen | | Erläuterungen | | | | |
|-----------------|--|-----------------|-------------------|----------------|-----------------------------|---|----------------------|-----------------------|-----|-----|-----|----------------|
| Nr. | Bezeichnung | 2026 | Verpfl.-Erm. 2026 | 2025 | | 2024 | Gesamt-ausgabebedarf | bisher bereitgestellt | Amt | ÜVM | DVM | Sonst. Vermerk |
| 1 | 2 | 3 | 4 | 5 | 6 | 7 | 8 | 9 | | | | |
| 06000 | Zentr. Beschaffungsst. , Schreibdienst Pp. | | | | | | | | | | | |
| | Einnahmen | | | | | | | | | | | |
| .3680 | Zuschuss Regisafe DMS Programmm | 0 | | 37.500 | ===== | | | | ÜVM | | | |
| .3681 | Zuschuss HKR-Programm | 70.000 | | 0 | ===== | | | | ÜVM | | | |
| | Einnahmen | 70.000 | | 37.500 | 0,00 | | | | | | | |
| | Ausgaben | | | | | | | | | | | |
| .9350 | Erwerb von beweglichen Sachen des Anlage Vermögens <i>Anschaffungen Rathaus</i> | 4.000 | 0 | 13.000 | ===== | 13.000 | 17.000 | | ÜVM | | | |
| .9351 | Erwerb Regisafe DMS | 0 | 0 | 39.500 | ===== | 39.500 | 39.500 | | ÜVM | | | |
| .9390 | Erwerb HKR-Programm | 120.000 | 0 | 0 | ===== | 120.000 | 120.000 | | ÜVM | | | |
| .9400 | Investition Heizungssteuerung | 15.000 | 0 | | ===== | 15.000 | 15.000 | | ÜVM | | | |
| | Ausgaben | 139.000 | 0 | 52.500 | 0,00 | 187.500 | 191.500 | | | | | |
| | UAB 06000 Zu-/Überschuss | -69.000 | | -15.000 | 0,00 | | | | | | | |
| 06200 | EDV - Anlage | | | | | | | | | | | |
| | Einnahmen | | | | | | | | | | | |
| | Einnahmen | 0 | | 0 | 0,00 | | | | | | | |
| | Ausgaben | | | | | | | | | | | |
| .9341 | Erwerb Securepoint Lizenzen | 3.800 | 0 | | ===== | 3.800 | 3.800 | | ÜVM | | | |
| .9342 | Erwerb e-Publisher Lizenzen | 2.100 | 0 | | ===== | 2.100 | 2.100 | | ÜVM | | | |

Legende Amt - Mittelbewirtschaftendes Amt
 ÜVM - Übertragungsvermerk für Haushaltsreste
 DVM - Deckungsvermerk (Gxxx - gegenseitige Deckung, Exxxx - Einseitige Deckung, Uxxx - Unechte Deckung, Zxxx - Zweckbindung, Kxxx - Kombinierte Deckung)

B. Vermögenshaushalt - Einzelpläne

Gemeinde 1 Bad Blankenburg
 Einzelplan 0 Allgemeine Verwaltung
 Abschnitt 06 Einrichtungen für die Gesamte Verwaltung

| Haushaltsstelle | | Haushaltsansatz | | | Ergebnis der Jahresrechnung | Investitionen und Invest.-Förderungsmaßnahmen | | Erläuterungen | | | |
|-----------------|---------------------------------|-----------------|----------------------|---------|-----------------------------|---|--------------------------|--------------------------|-----|-----|-----|
| Nr. | Bezeichnung | 2026 | Verpfl.-Erm. 2026 | 2025 | | 2024 | Gesamt- ausgabebedarf | bisher bereitgestellt | Amt | ÜVM | DVM |
| | | EUR | EUR | EUR | EUR | EUR | EUR | | | | |
| 1 | 2 | 3 | 4 | 5 | 6 | 7 | 8 | 9 | | | |
| | Ausgaben | 5.900 | 0 | 0 | 0,00 | 5.900 | 5.900 | | | | |
| | UAB 06200 Zu-/Überschuss | -5.900 | | 0 | 0,00 | | | | | | |
| | Einnahmen | 70.000 | | 37.500 | 0,00 | | | | | | |
| | Ausgaben | 144.900 | 0 | 52.500 | 0,00 | 193.400 | 197.400 | | | | |
| | AB 06 Zu-/Überschuss | -74.900 | | -15.000 | 0,00 | | | | | | |
| | Einnahmen | 70.000 | | 37.500 | 0,00 | | | | | | |
| | Ausgaben | 144.900 | 0 | 52.500 | 15.540,73 | 231.945 | 197.400 | | | | |
| | EP 0 Zu-/Überschuss | -74.900 | | -15.000 | -15.540,73 | | | | | | |

Legende Amt - Mittelbewirtschaftendes Amt
 ÜVM - Übertragungsvermerk für Haushaltsreste
 DVM - Deckungsvermerk (Gxxx - gegenseitige Deckung, Exxxx - Einseitige Deckung, Uxxxx - Unechte Deckung, Zxxxx - Zweckbindung, Kxxxx - Kombinierte Deckung)

B. Vermögenshaushalt - Einzelpläne

Gemeinde 1 Bad Blankenburg
 Einzelplan 1 Öffentliche Sicherheit und Ordnung
 Abschnitt 13 Brandschutz

| Haushaltsstelle | | Haushaltsansatz | | | Ergebnis der Jahresrechnung | Investitionen und Invest.-Förderungsmaßnahmen | | Erläuterungen | | | |
|-----------------|---|-----------------|-------------------|----------|-----------------------------|---|----------------------|-----------------------|-----|-----|-----|
| Nr. | Bezeichnung | 2026 | Verpfl.-Erm. 2026 | 2025 | | 2024 | Gesamt-ausgabebedarf | bisher bereitgestellt | Amt | ÜVM | DVM |
| 1 | 2 | 3 | 4 | 5 | 6 | 7 | 8 | 9 | | | |
| 13000 | Feuerschutz | | | | | | | | | | |
| | Einnahmen | | | | | | | | | | |
| .3612 | Zuweisung vom Land Digitalfunk | 0 | | 0 | 0,00 | | | 030 | ÜVM | | |
| .3613 | Zuweisg vom Land Digitalfunk, Sirenen | 0 | | 0 | 20.900,00 | | | 030 | ÜVM | | |
| .3614 | Zuweisung vom Land, TSF-W | 0 | | 0 | 0,00 | | | 030 | ÜVM | | |
| .3615 | Zuweisung Zisterne Zeigerheim | 100.000 | | 0 | 0,00 | | | 060 | ÜVM | | |
| .3616 | Zuweisung vom Landkreis Digitalfunk Sirenen | 0 | | 0 | 5.285,92 | | | 030 | ÜVM | | |
| | Einnahmen | 100.000 | | 0 | 26.185,92 | | | | | | |
| | Ausgaben | | | | | | | | | | |
| .9350 | Erwerb von beweglichen Sachen des Anlage Vermögens, Fahrzeug | 0 | 0 | 0 | 0,00 | 270.291 | 249.591 | 030 | ÜVM | | |
| .9351 | Erwerb von bew. Sachen des Anlageverm. | 0 | 0 | 0 | 14.799,83 | 150.470 | 130.470 | 030 | ÜVM | | |
| .9352 | Digitalfunk | 0 | 0 | 0 | 0,00 | 34.480 | 29.515 | 030 | ÜVM | | |
| .9353 | Sirene Umbau | 0 | 0 | 0 | 26.105,51 | 28.000 | 0 | 030 | ÜVM | | |
| .9354 | Drehleiter Nachrüstung | 0 | 0 | 0 | 7.429,17 | 667.500 | 0 | 030 | ÜVM | | |
| .9355 | Fahrzeug TSF-W Ortsteil | 0 | 0 | 0 | ===== | 250.000 | 0 | | ÜVM | | |
| .9500 | Behälter Cordobang | ===== | ===== | ===== | 21.067,84 | 22.200 | 0 | 020 | | | |
| | <i>Ankauf des ehemaligen Hochbehälters in Cordobang von dem ZWA und zukünftige Nutzung als Vorratsbehälter für Löschwasser.</i> | | | | | | | | | | |

Legende Amt - Mittelbewirtschaftendes Amt
 ÜVM - Übertragungsvermerk für Haushaltsreste
 DVM - Deckungsvermerk (Gxxxx - gegenseitige Deckung, Exxxx - Einseitige Deckung, Uxxxx - Unechte Deckung, Zxxxx -Zweckbindung, Kxxxx - Kombinierte Deckung)

B. Vermögenshaushalt - Einzelpläne

Gemeinde 1 Bad Blankenburg
 Einzelplan 1 Öffentliche Sicherheit und Ordnung
 Abschnitt 13 Brandschutz

| Haushaltsstelle | | Haushaltsansatz | | | Ergebnis der Jahresrechnung | Investitionen und Invest.-Förderungsmaßnahmen | | Erläuterungen | | | |
|-----------------|----------------------|-----------------------|-------------------|----------------|-----------------------------|---|----------------------|-----------------------|-----|-----|-----|
| Nr. | Bezeichnung | 2026 | Verpfl.-Erm. 2026 | 2025 | | 2024 | Gesamt-ausgabebedarf | bisher bereitgestellt | Amt | ÜVM | DVM |
| 1 | 2 | 3 | 4 | 5 | 6 | 7 | 8 | 9 | | | |
| .9501 | Zisterne Hausberg | 0 | 0 | 0 | 0,00 | 100.000 | 0 | 030 | ÜVM | | |
| .9502 | Zisterne Zeigerheim | 115.000 | 0 | 10.000 | 0,00 | 128.000 | 125.000 | 030 | ÜVM | | |
| .9503 | Absaugungsanlage | 5.000 | 0 | ===== | ===== | 5.000 | 5.000 | | ÜVM | | |
| .9504 | Zisterne Stadtgebiet | 0 | 0 | ===== | ===== | 130.000 | 0 | 060 | ÜVM | | |
| | Ausgaben | 120.000 | 0 | 10.000 | 69.402,35 | 1.785.941 | 539.576 | | | | |
| | UAB 13000 | Zu-/Überschuss | | -10.000 | -43.216,43 | | | | | | |
| | Einnahmen | 100.000 | | 0 | 26.185,92 | | | | | | |
| | Ausgaben | 120.000 | 0 | 10.000 | 69.402,35 | 1.785.941 | 539.576 | | | | |
| | AB 13 | Zu-/Überschuss | | -10.000 | -43.216,43 | | | | | | |
| | Einnahmen | 100.000 | | 0 | 26.185,92 | | | | | | |
| | Ausgaben | 120.000 | 0 | 10.000 | 69.402,35 | 1.785.941 | 539.576 | | | | |
| | EP 1 | Zu-/Überschuss | | -10.000 | -43.216,43 | | | | | | |

Legende Amt - Mittelbewirtschaftendes Amt
 ÜVM - Übertragungsvermerk für Haushaltsreste
 DVM - Deckungsvermerk (Gxxx - gegenseitige Deckung, Exxxx - Einseitige Deckung, Uxxxx - Unechte Deckung, Zxxxx - Zweckbindung, Kxxxx - Kombinierte Deckung)

B. Vermögenshaushalt - Einzelpläne

Gemeinde 1 Bad Blankenburg
 Einzelplan 5 Gesundheit, Sport, Erholung
 Abschnitt 58 Park- und Gartenanlagen

| Haushaltsstelle | | Haushaltsansatz | | | Ergebnis der Jahresrechnung | Investitionen und Invest.-Förderungsmaßnahmen | | Erläuterungen | | | |
|-----------------|---|-----------------------|----------------------|---------------|-----------------------------|---|--------------------------|--------------------------|-----|-----|-----|
| Nr. | Bezeichnung | 2026 | Verpfl.-Erm. 2026 | 2025 | | 2024 | Gesamt- ausgabebedarf | bisher bereitgestellt | Amt | ÜVM | DVM |
| | | EUR | EUR | EUR | EUR | EUR | EUR | | | | |
| 1 | 2 | 3 | 4 | 5 | 6 | 7 | 8 | 9 | | | |
| 58100 | Kinderspielplätze | | | | | | | | | | |
| | Einnahmen | | | | | | | | | | |
| .3610 | Zuweisg vom Land,Infrastrukturpauschale | 0 | | 29.000 | 28.000,00 | | | 050 | ÜVM | | |
| | Einnahmen | 0 | | 29.000 | 28.000,00 | | | | | | |
| | Ausgaben | | | | | | | | | | |
| .9500 | Investitionen Kindergärten | 0 | 0 | 15.000 | 15.000,00 | 294.950 | 205.400 | 050 | ÜVM | | |
| .9501 | Ersatzbeschaffung | 0 | 0 | 14.000 | 2.962,03 | 61.000 | 26.500 | 060 | ÜVM | | |
| | Ausgaben | 0 | 0 | 29.000 | 17.962,03 | 355.950 | 231.900 | | | | |
| | UAB 58100 | Zu-/Überschuss | 0 | 0 | 10.037,97 | | | | | | |
| | | Einnahmen | | 29.000 | 28.000,00 | | | | | | |
| | | Ausgaben | | 29.000 | 17.962,03 | 355.950 | 231.900 | | | | |
| | AB 58 | Zu-/Überschuss | 0 | 0 | 10.037,97 | | | | | | |

Legende Amt - Mittelbewirtschaftendes Amt
 ÜVM - Übertragungsvermerk für Haushaltsreste
 DVM - Deckungsvermerk (Gxxx - gegenseitige Deckung, Exxxx - Einseitige Deckung, Uxxxx - Unechte Deckung, Zxxxx -Zweckbindung, Kxxxx - Kombinierte Deckung)

B. Vermögenshaushalt - Einzelpläne

Gemeinde 1 Bad Blankenburg
 Einzelplan 5 Gesundheit, Sport, Erholung
 Abschnitt 59 Sonstige Erholungseinrichtungen

| Haushaltsstelle | | Haushaltsansatz | | | Ergebnis der Jahresrechnung | Investitionen und Invest.-Förderungsmaßnahmen | | Erläuterungen | | | |
|-----------------|--|-----------------------|-------------------|-------|-----------------------------|---|----------------------|-----------------------|-----|-----|-----|
| Nr. | Bezeichnung | 2026 | Verpfl.-Erm. 2026 | 2025 | | 2024 | Gesamt-ausgabebedarf | bisher bereitgestellt | Amt | ÜVM | DVM |
| 1 | 2 | 3 | 4 | 5 | 6 | 7 | 8 | 9 | | | |
| 59000 | Erholungseinrichtungen | | | | | | | | | | |
| .001. | Fahrradweg Zeigerheim | | | | | | | | | | |
| | Einnahmen | | | | | | | | | | |
| .3610 | Fördermittel Fahrradweg Zeigerheim | 0 | | ===== | ===== | | | 060 | ÜVM | | |
| | Ausgaben | | | | | | | | | | |
| .9400 | Baukosten Fahrradweg Zeigerheim | 20.000 | 0 | ===== | ===== | 140.000 | 20.000 | 060 | ÜVM | | |
| | Maßnahme 001 | Zu-/Überschuss | | | | | | | | | |
| | | -20.000 | | 0 | 0,00 | | 20.000 | | | | |
| .002. | Fahrradweg Gustav-Töpfer-Str. | | | | | | | | | | |
| | Einnahmen | | | | | | | | | | |
| .3610 | Fördermittel Fahrradweg Gustav-Töpfer-Str. | 0 | | ===== | ===== | | | 060 | ÜVM | | |
| | Ausgaben | | | | | | | | | | |
| .9400 | Baukosten Fahrradweg Gustav-Töpfer-Str. | 95.000 | 0 | ===== | ===== | 95.000 | 95.000 | 060 | ÜVM | | |
| | Maßnahme 002 | Zu-/Überschuss | | | | | | | | | |
| | | -95.000 | | 0 | 0,00 | 95.000 | 95.000 | | | | |
| | Einnahmen | 0 | | 0 | 0,00 | | | | | | |
| | Ausgaben | 115.000 | 0 | 0 | 0,00 | 235.000 | 115.000 | | | | |
| | UAB 59000 | Zu-/Überschuss | | 0 | 0,00 | | | | | | |
| | | -115.000 | | 0 | 0,00 | | | | | | |

Legende Amt - Mittelbewirtschaftendes Amt
 ÜVM - Übertragungsvermerk für Haushaltsreste
 DVM - Deckungsvermerk (Gxxx - gegenseitige Deckung, Exxxx - Einseitige Deckung, Uxxx - Unechte Deckung, Zxxx - Zweckbindung, Kxxx - Kombinierte Deckung)

B. Vermögenshaushalt - Einzelpläne

Gemeinde **1 Bad Blankenburg**
 Einzelplan **5 Gesundheit, Sport, Erholung**
 Abschnitt **59 Sonstige Erholungseinrichtungen**

| Haushaltsstelle | | Haushaltsansatz | | | Ergebnis der Jahresrechnung | Investitionen und Invest.-Förderungsmaßnahmen | | Erläuterungen | | | |
|-----------------|-----------------------------|-----------------|----------------------|--------|-----------------------------|---|----------------------|-----------------------|-----|-----|-----|
| Nr. | Bezeichnung | 2026 | Verpfl.-Erm. 2026 | 2025 | | 2024 | Gesamt-ausgabebedarf | bisher bereitgestellt | Amt | ÜVM | DVM |
| | | EUR | EUR | EUR | EUR | EUR | EUR | | | | |
| 1 | 2 | 3 | 4 | 5 | 6 | 7 | 8 | 9 | | | |
| | Einnahmen | 0 | | 0 | 0,00 | | | | | | |
| | Ausgaben | 115.000 | 0 | 0 | 0,00 | 235.000 | 115.000 | | | | |
| | AB 59 Zu-/Überschuss | -115.000 | | 0 | 0,00 | | | | | | |
| | Einnahmen | 0 | | 29.000 | 28.000,00 | | | | | | |
| | Ausgaben | 115.000 | 0 | 29.000 | 17.962,03 | 590.950 | 346.900 | | | | |
| | EP 5 Zu-/Überschuss | -115.000 | | 0 | 10.037,97 | | | | | | |

Legende Amt - Mittelbewirtschaftendes Amt
 ÜVM - Übertragungsvermerk für Haushaltsreste
 DVM - Deckungsvermerk (Gxxx - gegenseitige Deckung, Exxxx - Einseitige Deckung, Uxxxx - Unechte Deckung, Zxxxx -Zweckbindung, Kxxxx - Kombinierte Deckung)

B. Vermögenshaushalt - Einzelpläne

Gemeinde 1 Bad Blankenburg
 Einzelplan 6 Bau und Wohnungswesen, Verkehr
 Abschnitt 61 Städteplanung, Vermessung, Bauordnung

| Haushaltsstelle | | Haushaltsansatz | | | Ergebnis der Jahresrechnung | Investitionen und Invest.-Förderungsmaßnahmen | | Erläuterungen | | | | |
|-----------------|---|-----------------|-------------------|---------|-----------------------------|---|----------------------|-----------------------|-----|-----|-----|----------------|
| Nr. | Bezeichnung | 2026 | Verpfl.-Erm. 2026 | 2025 | | 2024 | Gesamt-ausgabebedarf | bisher bereitgestellt | Amt | ÜVM | DVM | Sonst. Vermerk |
| 1 | 2 | 3 | 4 | 5 | 6 | 7 | 8 | 9 | | | | |
| 61500 | Stadtsanierung | | | | | | | | | | | |
| .001. | Einnahmen | | | | | | | | | | | |
| | Einnahmen | 0 | | 0 | 0,00 | | | | | | | |
| | Ausgaben | | | | | | | | | | | |
| .9500 | Sanierungsträger | 3.000 | 0 | 10.000 | 1.549,20 | 225.516 | 216.516 | 060 | ÜVM | | | |
| | <i>jährlicher städtischer Anteil an den Kosten für den Sanierungsträger</i> | | | | | | | | | | | |
| | Ausgaben | 3.000 | 0 | 10.000 | 1.549,20 | 225.516 | 216.516 | | | | | |
| | Maßnahme 001 Zu-/Überschuss | -3.000 | | -10.000 | -1.549,20 | | | | | | | |
| .002. | Stadtentwicklung | | | | | | | | | | | |
| | Einnahmen | | | | | | | | | | | |
| .3610 | TAB Quartierkonzept Siedlung/Villenviertel | ===== | | 9.800 | 0,00 | | | 060 | | | | |
| .3660 | KfW Quartierkonzept Siedlung | ===== | | 99.500 | 0,00 | | | 060 | | | | |
| | Einnahmen | 0 | | 109.300 | 0,00 | | | | | | | |
| | Ausgaben | | | | | | | | | | | |
| .9500 | Quartierkonz.Siedlung/Villenviertel | ===== | ===== | 47.000 | 41.877,41 | 251.270 | 47.000 | 060 | | | | |
| | Ausgaben | 0 | 0 | 47.000 | 41.877,41 | 251.270 | 47.000 | | | | | |
| | Maßnahme 002 Zu-/Überschuss | 0 | | 62.300 | -41.877,41 | | | | | | | |

Legende Amt - Mittelbewirtschaftendes Amt
 ÜVM - Übertragungsvermerk für Haushaltsreste
 DVM - Deckungsvermerk (Gxxxx - gegenseitige Deckung, Exxxx - Einseitige Deckung, Uxxxx - Unechte Deckung, Zxxxx - Zweckbindung, Kxxxx - Kombinierte Deckung)

B. Vermögenshaushalt - Einzelpläne

Gemeinde 1 Bad Blankenburg
 Einzelplan 6 Bau und Wohnungswesen, Verkehr
 Abschnitt 61 Städteplanung, Vermessung, Bauordnung

| Haushaltsstelle | | Haushaltsansatz | | | Ergebnis der Jahresrechnung | Investitionen und Invest.-Förderungsmaßnahmen | | Erläuterungen | | | |
|-----------------|--|-----------------------|--------------|---------|-----------------------------|---|--------------------------|---------------|-----|-----|-------------------|
| Nr. | Bezeichnung | 2026 | Verpfl.-Erm. | 2025 | 2024 | Gesamt- ausgabebedarf | bisher bereitgestellt | Amt | ÜVM | DVM | Sonst. Vermerk |
| | | | 2026 | | | | | | | | |
| 1 | 2 | 3 | 4 | 5 | 6 | 7 | 8 | 9 | | | |
| .003. | Vorbereitung Stadtsanierung | | | | | | | | | | |
| | Einnahmen | | | | | | | | | | |
| .3610 | Zuweisungen vom Land 3. BA Stadtmauer | ===== | | ===== | 0,00 | | | | | | |
| | Einnahmen | 0 | | 0 | 0,00 | | | | | | |
| | Ausgaben | | | | | | | | | | |
| .9500 | 3. Ba Stadtmauer | ===== | ===== | ===== | 0,00 | 90.605 | 0 | 060 | | | |
| | Ausgaben | 0 | 0 | 0 | 0,00 | 90.605 | 0 | | | | |
| | Maßnahme 003 | Zu-/Überschuss | 0 | 0 | 0,00 | | | | | | |
| .004. | Stadtsanierung | | | | | | | | | | |
| | Einnahmen | | | | | | | | | | |
| .3610 | Zuweisungen vom Land für Geländer Stadtmauer | 9.000 | | ===== | ===== | | | | ÜVM | | |
| | Einnahmen | 9.000 | | 0 | 0,00 | | | | | | |
| | Ausgaben | | | | | | | | | | |
| .9500 | Ausgaben für Geländer Stadtmauer | 10.000 | 0 | ===== | ===== | 10.000 | 10.000 | | ÜVM | | |
| | Ausgaben | 10.000 | 0 | 0 | 0,00 | 10.000 | 10.000 | | | | |
| | Maßnahme 004 | Zu-/Überschuss | -1.000 | 0 | 0,00 | | | | | | |
| | Einnahmen | 9.000 | | 109.300 | 0,00 | | | | | | |
| | Ausgaben | 13.000 | 0 | 57.000 | 43.426,61 | 577.391 | 273.516 | | | | |
| | UAB 61500 | Zu-/Überschuss | -4.000 | 52.300 | -43.426,61 | | | | | | |
| | Einnahmen | 9.000 | | 109.300 | 0,00 | | | | | | |
| | Ausgaben | 13.000 | 0 | 57.000 | 43.426,61 | 577.391 | 273.516 | | | | |
| | AB 61 | Zu-/Überschuss | -4.000 | 52.300 | -43.426,61 | | | | | | |

Legende Amt - Mittelbewirtschaftendes Amt
 ÜVM - Übertragungsvermerk für Haushaltsreste
 DVM - Deckungsvermerk (Gxxxx - gegenseitige Deckung, Exxxx - Einseitige Deckung, Uxxxx - Unechte Deckung, Zxxxx - Zweckbindung, Kxxxx - Kombinierte Deckung)

B. Vermögenshaushalt - Einzelpläne

Gemeinde 1 Bad Blankenburg
 Einzelplan 6 Bau und Wohnungswesen, Verkehr
 Abschnitt 63 Gemeindestraßen

| Haushaltsstelle | | Haushaltsansatz | | | Ergebnis der Jahresrechnung | Investitionen und Invest.-Förderungsmaßnahmen | | Erläuterungen | | | |
|-----------------|--|-----------------|-------------------|---------|-----------------------------|---|----------------------|-----------------------|-----|-----|-----|
| Nr. | Bezeichnung | 2026 | Verpfl.-Erm. 2026 | 2025 | | 2024 | Gesamt-ausgabebedarf | bisher bereitgestellt | Amt | ÜVM | DVM |
| 1 | 2 | 3 | 4 | 5 | 6 | 7 | 8 | 9 | | | |
| 63000 | Gemeindestraßen | | | | | | | | | | |
| | Einnahmen | 0 | | 0 | 0,00 | | | | | | |
| | Ausgaben | | | | | | | | | | |
| .9320 | Erwerb von Grundstücken | 0 | 0 | 2.500 | 2.402,12 | 35.000 | 22.500 | 060 | ÜVM | | |
| | Ausgaben | 0 | 0 | 2.500 | 2.402,12 | 35.000 | 22.500 | | | | |
| | Zu-/Überschuss | 0 | | -2.500 | -2.402,12 | | | | | | |
| .004. | Brückensanierung | | | | | | | | | | |
| | Einnahmen | | | | | | | | | | |
| .3611 | Zuweisung vom Land, Badewäldchenbrücke | 0 | | 2.000 | 499.000,00 | | | 060 | ÜVM | | |
| .3614 | Brücke Dittersdorfer Weg | 0 | | 0 | 0,00 | | | 060 | ÜVM | | |
| | Einnahmen | 0 | | 2.000 | 499.000,00 | | | | | | |
| | Ausgaben | | | | | | | | | | |
| .9401 | Badewäldchenbrücke | 0 | 0 | 40.000 | 579.274,19 | 682.128 | 48.628 | 060 | ÜVM | | |
| .9402 | Brücke Unterm Berg | ===== | ===== | 600 | 0,00 | 844.987 | 16.287 | 060 | | | |
| .9404 | Dittersdorfer Weg | 0 | 0 | 0 | 0,00 | 394.800 | 0 | 060 | ÜVM | | |
| | Ausgaben | 0 | 0 | 40.600 | 579.274,19 | 1.921.915 | 64.915 | | | | |
| | Maßnahme 004 Zu-/Überschuss | 0 | | -38.600 | -80.274,19 | | | | | | |

Legende Amt - Mittelbewirtschaftendes Amt
 ÜVM - Übertragungsvermerk für Haushaltsreste
 DVM - Deckungsvermerk (Gxxxx - gegenseitige Deckung, Exxxx - Einseitige Deckung, Uxxxx - Unechte Deckung, Zxxxx -Zweckbindung, Kxxxx - Kombinierte Deckung)

B. Vermögenshaushalt - Einzelpläne

Gemeinde 1 Bad Blankenburg
 Einzelplan 6 Bau und Wohnungswesen, Verkehr
 Abschnitt 63 Gemeindestraßen

| Haushaltsstelle | | Haushaltsansatz | | | Ergebnis der Jahresrechnung | Investitionen und Invest.-Förderungsmaßnahmen | | Erläuterungen | | | |
|-----------------|-----------------------------|-----------------|----------------------|---------|-----------------------------|---|--------------------------|---------------|-----|-----|-------------------|
| Nr. | Bezeichnung | 2026 | Verpfl.-Erm. 2026 | 2025 | 2024 | Gesamt- ausgabebedarf | bisher bereitgestellt | Amt | ÜVM | DVM | Sonst. Vermerk |
| | | EUR | EUR | EUR | EUR | | | | | | |
| 1 | 2 | 3 | 4 | 5 | 6 | 7 | 8 | 9 | | | |
| .005. | Radweg Flecke | | | | | | | | | | |
| | Einnahmen | | | | | | | | | | |
| | Einnahmen | 0 | | 0 | 0,00 | | | | | | |
| | Ausgaben | | | | | | | | | | |
| .9400 | Radweg Flecke | 0 | 0 | 13.000 | 21.040,00 | 60.000 | 13.000 | 060 | ÜVM | | |
| | Ausgaben | 0 | 0 | 13.000 | 21.040,00 | 60.000 | 13.000 | | | | |
| | Maßnahme 005 | Zu-/Überschuss | | -13.000 | -21.040,00 | | | | | | |
| .006. | Schwarzburger Straße | | | | | | | | | | |
| | Einnahmen | | | | | | | | | | |
| .3500 | Beiträge und Gebühren | 0 | | 0 | 0,00 | | | 060 | ÜVM | | |
| | Einnahmen | 0 | | 0 | 0,00 | | | | | | |
| | Ausgaben | | | | | | | | | | |
| | Ausgaben | 0 | 0 | 0 | 0,00 | 0 | 0 | | | | |
| | Maßnahme 006 | Zu-/Überschuss | | 0 | 0,00 | | | | | | |
| .007. | Jahn Straße | | | | | | | | | | |
| | Einnahmen | | | | | | | | | | |
| .3500 | Beiträge und Gebühren | 102.000 | | 102.000 | 102.599,87 | | | 060 | ÜVM | | |
| | Einnahmen | 102.000 | | 102.000 | 102.599,87 | | | | | | |
| | Ausgaben | | | | | | | | | | |
| .9400 | Ausbau | 0 | 0 | 125.000 | 180.441,22 | 436.700 | 125.000 | 060 | ÜVM | | |
| | Ausgaben | 0 | 0 | 125.000 | 180.441,22 | 436.700 | 125.000 | | | | |
| | Maßnahme 007 | Zu-/Überschuss | | -23.000 | -77.841,35 | | | | | | |

Legende Amt - Mittelbewirtschaftendes Amt
 ÜVM - Übertragungsvermerk für Haushaltsreste
 DVM - Deckungsvermerk (Gxxx - gegenseitige Deckung, Exxxx - Einseitige Deckung, Uxxxx - Unechte Deckung, Zxxxx - Zweckbindung, Kxxxx - Kombinierte Deckung)

B. Vermögenshaushalt - Einzelpläne

Gemeinde 1 Bad Blankenburg
 Einzelplan 6 Bau und Wohnungswesen, Verkehr
 Abschnitt 63 Gemeindestraßen

| Haushaltsstelle | | Haushaltsansatz | | | Ergebnis der Jahresrechnung | Investitionen und Invest.-Förderungsmaßnahmen | | Erläuterungen | | | |
|-----------------|---|-----------------------|----------------------|----------------|-----------------------------|---|--------------------------|---------------|-----|-----|-------------------|
| Nr. | Bezeichnung | 2026 | Verpfl.-Erm. 2026 | 2025 | 2024 | Gesamt- ausgabebedarf | bisher bereitgestellt | Amt | ÜVM | DVM | Sonst. Vermerk |
| | | EUR | EUR | EUR | EUR | | | | | | |
| 1 | 2 | 3 | 4 | 5 | 6 | 7 | 8 | 9 | | | |
| .008. | nördl. Georgstraße | | | | | | | | | | |
| | Einnahmen | | | | | | | | | | |
| .3500 | Beiträge und Gebühren | 0 | | 113.000 | 0,00 | | | 060 | ÜVM | | |
| .3610 | Zuweisungen vom Land | 0 | | 0 | 0,00 | | | 060 | ÜVM | | |
| | Einnahmen | 0 | | 113.000 | 0,00 | | | | | | |
| | Ausgaben | | | | | | | | | | |
| .9400 | Nördliche Georgstraße | 0 | 0 | 0 | 0,00 | 450.100 | 0 | 060 | ÜVM | | |
| | Ausgaben | 0 | 0 | 0 | 0,00 | 450.100 | 0 | | | | |
| | Maßnahme 008 | Zu-/Überschuss | | 113.000 | 0,00 | | | | | | |
| .009. | Gehsteige Siedlung | | | | | | | | | | |
| | Einnahmen | | | | | | | | | | |
| .3610 | Gehsteige Siedlung Zuweisungen vom Land | 0 | | 0 | 0,00 | | | 060 | ÜVM | | |
| | Einnahmen | 0 | | 0 | 0,00 | | | | | | |
| | Ausgaben | | | | | | | | | | |
| .9400 | Gehsteige Siedlung | 0 | 0 | 0 | 0,00 | 165.000 | 0 | 060 | ÜVM | | |
| | Ausgaben | 0 | 0 | 0 | 0,00 | 165.000 | 0 | | | | |
| | Maßnahme 009 | Zu-/Überschuss | | 0 | 0,00 | | | | | | |
| .011. | Bushaltestellen | | | | | | | | | | |
| | Einnahmen | | | | | | | | | | |
| .3612 | Zuweisung vom Land, Watzdorf | 0 | | 0 | 0,00 | | | 060 | ÜVM | | |
| | Einnahmen | 0 | | 0 | 0,00 | | | | | | |
| | Ausgaben | | | | | | | | | | |
| .9402 | Watzdorf | 0 | 0 | 0 | 0,00 | 100.200 | 0 | 060 | ÜVM | | |

Legende Amt - Mittelbewirtschaftendes Amt
 ÜVM - Übertragungsvermerk für Haushaltsreste
 DVM - Deckungsvermerk (Gxxxx - gegenseitige Deckung, Exxxx - Einseitige Deckung, Uxxxx - Unechte Deckung, Zxxxx -Zweckbindung, Kxxxx - Kombinierte Deckung)

B. Vermögenshaushalt - Einzelpläne

Gemeinde 1 Bad Blankenburg
 Einzelplan 6 Bau und Wohnungswesen, Verkehr
 Abschnitt 63 Gemeindestraßen

| Haushaltsstelle | | Haushaltsansatz | | | Ergebnis der Jahresrechnung | Investitionen und Invest.-Förderungsmaßnahmen | | Erläuterungen | | | |
|-----------------|--|-----------------|-------------------|--------|-----------------------------|---|----------------------|-----------------------|-----|-----|-----|
| Nr. | Bezeichnung | 2026 | Verpfl.-Erm. 2026 | 2025 | | 2024 | Gesamt-ausgabebedarf | bisher bereitgestellt | Amt | ÜVM | DVM |
| 1 | 2 | 3 | 4 | 5 | 6 | 7 | 8 | 9 | | | |
| | Ausgaben | 0 | 0 | 0 | 0,00 | 100.200 | 0 | | | | |
| | Maßnahme 011 Zu-/Überschuss | 0 | | 0 | 0,00 | | | | | | |
| .014. | Straßenoberflächenentwässerung Flecke | | | | | | | | | | |
| | Einnahmen | | | | | | | | | | |
| .3500 | Flecke Beiträge und Gebühren | 0 | | -300 | -2.068,53 | | | 060 | ÜVM | | |
| | Einnahmen | 0 | | -300 | -2.068,53 | | | | | | |
| | Ausgaben | | | | | | | | | | |
| .9400 | | 0 | 0 | 1.500 | 504,51 | 350.027 | 348.027 | 060 | ÜVM | | |
| | Ausgaben | 0 | 0 | 1.500 | 504,51 | 350.027 | 348.027 | | | | |
| | Maßnahme 014 Zu-/Überschuss | 0 | | -1.800 | -2.573,04 | | | | | | |
| .015. | Obere Mauergasse | | | | | | | | | | |
| | Einnahmen | | | | | | | | | | |
| .3500 | Beiträge und Gebühren | 250.000 | | 0 | 0,00 | | | 060 | ÜVM | | |
| .3610 | Zuweisungen vom Land | 0 | | 25.000 | 0,00 | | | 060 | ÜVM | | |
| | Einnahmen | 250.000 | | 25.000 | 0,00 | | | | | | |
| | Ausgaben | | | | | | | | | | |
| .9400 | Obere Mauergasse | 0 | 0 | 0 | 154.971,85 | 925.940 | 0 | 060 | ÜVM | | |
| | Ausgaben | 0 | 0 | 0 | 154.971,85 | 925.940 | 0 | | | | |
| | Maßnahme 015 Zu-/Überschuss | 250.000 | | 25.000 | -154.971,85 | | | | | | |

Legende Amt - Mittelbewirtschaftendes Amt
 ÜVM - Übertragungsvermerk für Haushaltsreste
 DVM - Deckungsvermerk (Gxxxx - gegenseitige Deckung, Exxxx - Einseitige Deckung, Uxxxx - Unechte Deckung, Zxxxx - Zweckbindung, Kxxxx - Kombinierte Deckung)

B. Vermögenshaushalt - Einzelpläne

Gemeinde 1 Bad Blankenburg
 Einzelplan 6 Bau und Wohnungswesen, Verkehr
 Abschnitt 63 Gemeindestraßen

| Haushaltsstelle | | Haushaltsansatz | | | Ergebnis der Jahresrechnung | Investitionen und Invest.-Förderungsmaßnahmen | | Erläuterungen | | | | |
|-----------------|-------------------------------|-----------------------|----------------------|---------|-----------------------------|---|--------------------------|--------------------------|-----|-----|-----|-------------------|
| Nr. | Bezeichnung | 2026 | Verpfl.-Erm. 2026 | 2025 | | 2024 | Gesamt- ausgabebedarf | bisher bereitgestellt | Amt | ÜVM | DVM | Sonst. Vermerk |
| 1 | 2 | EUR | EUR | EUR | EUR | EUR | EUR | 9 | | | | |
| .016. | Stützmauer Oberwirbach | | | | | | | | | | | |
| | Einnahmen | | | | | | | | | | | |
| | Einnahmen | 0 | | 0 | 0,00 | | | | | | | |
| | Ausgaben | | | | | | | | | | | |
| .9400 | Stützmauer Oberwirbach | 0 | 0 | 33.000 | 9.191,33 | 137.100 | 33.000 | 060 | ÜVM | | | |
| | Ausgaben | 0 | 0 | 33.000 | 9.191,33 | 137.100 | 33.000 | | | | | |
| | Maßnahme 016 | Zu-/Überschuss | 0 | -33.000 | -9.191,33 | | | | | | | |
| .017. | Löbichenstraße | | | | | | | | | | | |
| | Einnahmen | | | | | | | | | | | |
| | Einnahmen | 0 | | 0 | 0,00 | | | | | | | |
| | Ausgaben | | | | | | | | | | | |
| .9400 | | 0 | 0 | 0 | ===== | 190.000 | 0 | 060 | ÜVM | | | |
| | Ausgaben | 0 | 0 | 0 | 0,00 | 190.000 | 0 | | | | | |
| | Maßnahme 017 | Zu-/Überschuss | 0 | 0 | 0,00 | | | | | | | |
| .018. | Langenthalstraße | | | | | | | | | | | |
| | Einnahmen | | | | | | | | | | | |
| | Einnahmen | 0 | | 0 | 0,00 | | | | | | | |
| | Ausgaben | | | | | | | | | | | |
| .9400 | Ausbau | 0 | 0 | 0 | ===== | 182.350 | 0 | 060 | ÜVM | | | |
| | Ausgaben | 0 | 0 | 0 | 0,00 | 182.350 | 0 | | | | | |
| | Maßnahme 018 | Zu-/Überschuss | 0 | 0 | 0,00 | | | | | | | |

Legende Amt - Mittelbewirtschaftendes Amt
 ÜVM - Übertragungsvermerk für Haushaltsreste
 DVM - Deckungsvermerk (Gxxx - gegenseitige Deckung, Exxxx - Einseitige Deckung, Uxxxx - Unechte Deckung, Zxxxx - Zweckbindung, Kxxxx - Kombinierte Deckung)

B. Vermögenshaushalt - Einzelpläne

Gemeinde 1 Bad Blankenburg
 Einzelplan 6 Bau und Wohnungswesen, Verkehr
 Abschnitt 63 Gemeindestraßen

| Haushaltsstelle | | Haushaltsansatz | | | Ergebnis der Jahresrechnung | Investitionen und Invest.-Förderungsmaßnahmen | | Erläuterungen | | | |
|-----------------|--|-----------------|-------------------|-------|-----------------------------|---|----------------------|-----------------------|-----|-----|-----|
| Nr. | Bezeichnung | 2026 | Verpfl.-Erm. 2026 | 2025 | | 2024 | Gesamt-ausgabebedarf | bisher bereitgestellt | Amt | ÜVM | DVM |
| | | EUR | EUR | EUR | EUR | EUR | EUR | | | | |
| 1 | 2 | 3 | 4 | 5 | 6 | 7 | 8 | 9 | | | |
| .019. | Sanierung Sport- und Freizeitanlage Watzdorf <i>Planungsleistung</i> | | | | | | | | | | |
| | Einnahmen | | | | | | | | | | |
| .3610 | Zuweisungen vom Land Sport- u. Freizeitanlage Watzdorf | 0 | | ===== | ===== | | | | ÜVM | | |
| | Ausgaben | | | | | | | | | | |
| .9400 | Sanierungskosten Sport- u. Freizeit- anlage Watzdorf | 0 | 0 | ===== | ===== | 0 | 0 | 0 | ÜVM | | |
| | Maßnahme 019 | | | | | | | | | | |
| | Zu-/Überschuss | 0 | 0 | 0 | 0,00 | 0 | 0 | | | | |
| .020. | Sanierung Kulturhaus Kleingölitz <i>Planungsleistung</i> | | | | | | | | | | |
| | Einnahmen | | | | | | | | | | |
| .3610 | Zuweisungen vom Land Sanierung Kulturhaus Kleingölitz | 0 | | ===== | ===== | | | | ÜVM | | |
| | Ausgaben | | | | | | | | | | |
| .9400 | Sanierungskosten Kulturhaus Kleingölitz | 0 | 0 | ===== | ===== | 0 | 0 | 0 | ÜVM | | |
| | Maßnahme 020 | | | | | | | | | | |
| | Zu-/Überschuss | 0 | 0 | 0 | 0,00 | 0 | 0 | | | | |

Legende Amt - Mittelbewirtschaftendes Amt
 ÜVM - Übertragungsvermerk für Haushaltsreste
 DVM - Deckungsvermerk (Gxxxx - gegenseitige Deckung, Exxxx - Einseitige Deckung, Uxxxx - Unechte Deckung, Zxxxx -Zweckbindung, Kxxxx - Kombinierte Deckung)

B. Vermögenshaushalt - Einzelpläne

Gemeinde 1 Bad Blankenburg
 Einzelplan 6 Bau und Wohnungswesen, Verkehr
 Abschnitt 63 Gemeindestraßen

| Haushaltsstelle | | Haushaltsansatz | | | Ergebnis der Jahresrechnung | Investitionen und Invest.-Förderungsmaßnahmen | | Erläuterungen | | | |
|-----------------|---|-----------------------|-------------------|----------------|-----------------------------|---|----------------------|-----------------------|-----|-----|-----|
| Nr. | Bezeichnung | 2026 | Verpfl.-Erm. 2026 | 2025 | | 2024 | Gesamt-ausgabebedarf | bisher bereitgestellt | Amt | ÜVM | DVM |
| | | EUR | EUR | EUR | EUR | EUR | EUR | | | | |
| 1 | 2 | 3 | 4 | 5 | 6 | 7 | 8 | 9 | | | |
| .021. | Neubau Rinnebrücke Griesbachstraße | | | | | | | | | | |
| | Einnahmen | | | | | | | | | | |
| .3610 | Zuweisungen vom Land | 0 | | ===== | ===== | | | | ÜVM | | |
| | Neubau Rinnebrücke Griesbachstraße | | | | | | | | | | |
| | Einnahmen | 0 | | 0 | 0,00 | | | | | | |
| | Ausgaben | | | | | | | | | | |
| .9400 | Ausgaben Neubau Rinnebrücke Griesbachstr | 30.000 | 0 | ===== | ===== | 380.000 | 30.000 | | ÜVM | | |
| | Ausgaben | 30.000 | 0 | 0 | 0,00 | 380.000 | 30.000 | | | | |
| | Maßnahme 021 | Zu-/Überschuss | | 0 | 0,00 | | | | | | |
| | Einnahmen | 352.000 | | 241.700 | 599.531,34 | | | | | | |
| | Ausgaben | 30.000 | 0 | 215.600 | 947.825,22 | 5.334.332 | 636.442 | | | | |
| | UAB 63000 | Zu-/Überschuss | | 26.100 | -348.293,88 | | | | | | |
| | Einnahmen | 352.000 | | 241.700 | 599.531,34 | | | | | | |
| | Ausgaben | 30.000 | 0 | 215.600 | 947.825,22 | 5.334.332 | 636.442 | | | | |
| | AB 63 | Zu-/Überschuss | | 26.100 | -348.293,88 | | | | | | |

Legende Amt - Mittelbewirtschaftendes Amt
 ÜVM - Übertragungsvermerk für Haushaltsreste
 DVM - Deckungsvermerk (Gxxxx - gegenseitige Deckung, Exxxx - Einseitige Deckung, Uxxxx - Unechte Deckung, Zxxxx - Zweckbindung, Kxxxx - Kombinierte Deckung)

B. Vermögenshaushalt - Einzelpläne

Gemeinde 1 Bad Blankenburg
 Einzelplan 6 Bau und Wohnungswesen, Verkehr
 Abschnitt 67 Straßenbeleuchtung u. -Reinigung

| Haushaltsstelle | | Haushaltsansatz | | | Ergebnis der Jahresrechnung | Investitionen und Invest.-Förderungsmaßnahmen | | Erläuterungen | | | |
|-----------------|--|-----------------------|-------------------|----------------|-----------------------------|---|----------------------|-----------------------|-----|-----|-----|
| Nr. | Bezeichnung | 2026 | Verpfl.-Erm. 2026 | 2025 | | 2024 | Gesamt-ausgabebedarf | bisher bereitgestellt | Amt | ÜVM | DVM |
| 1 | 2 | 3 | 4 | 5 | 6 | 7 | 8 | 9 | | | |
| 67000 | Straßenbeleuchtung | | | | | | | | | | |
| | Einnahmen | | | | | | | | | | |
| .3501 | Beitr. u. Geb. Wirbacher Straße | 0 | | 0 | 0,00 | | | 060 | ÜVM | | |
| .3502 | Oberer Sonnenberg | ===== | | ===== | 0,00 | | | 060 | | | |
| .3504 | Beiträge u. Geb. Schwarzburger Straße | 0 | | 0 | 0,00 | | | 060 | ÜVM | | |
| .3505 | Beiträge u. Gebühren Wirbacher Straße | 0 | | ===== | ===== | | | | ÜVM | | |
| .3610 | Zuweisungen vom Land | 38.000 | | 0 | 43.408,80 | | | | ÜVM | | |
| .3615 | Klimaschutzpaket Energieeinsparung Zuweisung vom Land Edelsteig | 0 | | 0 | ===== | | | | ÜVM | | |
| | Einnahmen | 38.000 | | 0 | 43.408,80 | | | | | | |
| | Ausgaben | | | | | | | | | | |
| .9500 | Klimaschutzpaket Energieeinsparung | 80.000 | 0 | 0 | 28.783,57 | 123.400 | 80.000 | 060 | ÜVM | | |
| .9501 | Wirbacher Straße | 185.000 | 0 | 0 | 14.219,05 | 185.000 | 185.000 | 060 | ÜVM | | |
| .9502 | Oberer Sonnenberg | ===== | ===== | ===== | ===== | 136.069 | 101.069 | 060 | | | |
| .9503 | Obere Mauergasse | 0 | 0 | 0 | 0,00 | 125.000 | 0 | 060 | ÜVM | | |
| .9505 | Straßenbeleuchtung Edelsteig | 60.000 | 0 | 46.000 | ===== | 106.000 | 106.000 | | ÜVM | | |
| | Ausgaben | 325.000 | 0 | 46.000 | 43.081,12 | 675.469 | 472.069 | | | | |
| | UAB 67000 | Zu-/Überschuss | | -46.000 | 327,68 | | | | | | |
| | Einnahmen | 38.000 | | 0 | 43.408,80 | | | | | | |
| | Ausgaben | 325.000 | 0 | 46.000 | 43.081,12 | 675.469 | 472.069 | | | | |
| | AB 67 | Zu-/Überschuss | | -46.000 | 327,68 | | | | | | |

Legende Amt - Mittelbewirtschaftendes Amt
 ÜVM - Übertragungsvermerk für Haushaltsreste
 DVM - Deckungsvermerk (Gxxxx - gegenseitige Deckung, Exxxx - Einseitige Deckung, Uxxxx - Unechte Deckung, Zxxxx - Zweckbindung, Kxxxx - Kombinierte Deckung)

B. Vermögenshaushalt - Einzelpläne

Gemeinde 1 Bad Blankenburg
 Einzelplan 6 Bau und Wohnungswesen, Verkehr
 Abschnitt 67 Straßenbeleuchtung u. -Reinigung

| Haushaltsstelle | | Haushaltsansatz | | | Ergebnis der Jahresrechnung | Investitionen und Invest.-Förderungsmaßnahmen | | Erläuterungen | | | |
|-----------------|----------------------------|-----------------|-------------------|---------|-----------------------------|---|----------------------|-----------------------|-----|-----|-----|
| Nr. | Bezeichnung | 2026 | Verpfl.-Erm. 2026 | 2025 | | 2024 | Gesamt-ausgabebedarf | bisher bereitgestellt | Amt | ÜVM | DVM |
| | | EUR | EUR | EUR | EUR | EUR | EUR | | | | |
| 1 | 2 | 3 | 4 | 5 | 6 | 7 | 8 | 9 | | | |
| | Einnahmen | 399.000 | | 351.000 | 642.940,14 | | | | | | |
| | Ausgaben | 368.000 | 0 | 318.600 | 1.034.332,95 | 6.587.192 | 1.382.027 | | | | |
| | EP 6 Zu-/Überschuss | 31.000 | | 32.400 | -391.392,81 | | | | | | |

Legende Amt - Mittelbewirtschaftendes Amt
 ÜVM - Übertragungsvermerk für Haushaltsreste
 DVM - Deckungsvermerk (Gxxx - gegenseitige Deckung, Exxxx - Einseitige Deckung, Uxxxx - Unechte Deckung, Zxxxx -Zweckbindung, Kxxxx - Kombinierte Deckung)

B. Vermögenshaushalt - Einzelpläne

Gemeinde 1 Bad Blankenburg
 Einzelplan 7 Öffentl. Einrichtungen, Wirtschaftsfördg
 Abschnitt 75 Bestattungswesen

| Haushaltsstelle | | Haushaltsansatz | | | Ergebnis der Jahresrechnung | Investitionen und Invest.-Förderungsmaßnahmen | | Erläuterungen | | | |
|-----------------|----------------------------|-----------------------|-------------------|----------------|-----------------------------|---|----------------------|-----------------------|-----|-----|-----|
| Nr. | Bezeichnung | 2026 | Verpfl.-Erm. 2026 | 2025 | | 2024 | Gesamt-ausgabebedarf | bisher bereitgestellt | Amt | ÜVM | DVM |
| 1 | 2 | EUR | EUR | EUR | EUR | EUR | EUR | | | | |
| 75000 | Friedhof | | | | | | | | | | |
| | Einnahmen | | | | | | | | | | |
| | Einnahmen | 0 | | 0 | 0,00 | | | | | | |
| | Ausgaben | | | | | | | | | | |
| .9350 | Stelen | 8.500 | 0 | 8.500 | 5.677,92 | 80.275 | 57.575 | 060 | ÜVM | | |
| .9500 | Sanierung Friedhofskapelle | 0 | 0 | 5.000 | 0,00 | 75.000 | 5.000 | | ÜVM | | |
| | Ausgaben | 8.500 | 0 | 13.500 | 5.677,92 | 155.275 | 62.575 | | | | |
| | UAB 75000 | Zu-/Überschuss | -8.500 | -13.500 | -5.677,92 | | | | | | |
| | Einnahmen | 0 | | 0 | 0,00 | | | | | | |
| | Ausgaben | 8.500 | 0 | 13.500 | 5.677,92 | 155.275 | 62.575 | | | | |
| | AB 75 | Zu-/Überschuss | -8.500 | -13.500 | -5.677,92 | | | | | | |

Legende Amt - Mittelbewirtschaftendes Amt
 ÜVM - Übertragungsvermerk für Haushaltsreste
 DVM - Deckungsvermerk (Gxxx - gegenseitige Deckung, Exxxx - Einseitige Deckung, Uxxxx - Unechte Deckung, Zxxxx -Zweckbindung, Kxxxx - Kombinierte Deckung)

B. Vermögenshaushalt - Einzelpläne

Gemeinde 1 Bad Blankenburg
 Einzelplan 7 Öffentl. Einrichtungen, Wirtschaftsfördg
 Abschnitt 77 Hilfsbetriebe der Verwaltung

| Haushaltsstelle | | Haushaltsansatz | | | Ergebnis der Jahresrechnung | Investitionen und Invest.-Förderungsmaßnahmen | | Erläuterungen | | | |
|-----------------|---|-----------------------|----------------------|-----------------|-----------------------------|---|--------------------------|---------------|-----|-----|-------------------|
| Nr. | Bezeichnung | 2026 | Verpfl.-Erm. 2026 | 2025 | 2024 | Gesamt- ausgabebedarf | bisher bereitgestellt | Amt | ÜVM | DVM | Sonst. Vermerk |
| | | EUR | EUR | EUR | EUR | | | | | | |
| 1 | 2 | 3 | 4 | 5 | 6 | 7 | 8 | 9 | | | |
| 77100 | Bauhof | | | | | | | | | | |
| | Einnahmen | | | | | | | | | | |
| .3610 | Zuweisungen vom Land/Fahrzeug | ===== | | 12.000 | 0,00 | | | 010 | | | |
| .3611 | Förderung KfW Klimaschutz | 221.200 | | 16.200 | 0,00 | | | | ÜVM | | |
| | Einnahmen | 221.200 | | 28.200 | 0,00 | | | | | | |
| | Ausgaben | | | | | | | | | | |
| .9350 | Maßnahmen KfW Klimaschutz | 171.900 | 0 | 92.000 | 34.213,99 | 702.106 | 702.106 | 060 | ÜVM | | |
| | <i>technische Ausstattung KfW Klimaschutz</i> | | | | | | | | | | |
| .9351 | technische Ausstattung Bauhof | 55.000 | 0 | 50.500 | ===== | 105.500 | 105.500 | | ÜVM | | |
| | Ausgaben | 226.900 | 0 | 142.500 | 34.213,99 | 807.606 | 807.606 | | | | |
| | UAB 77100 | Zu-/Überschuss | | -114.300 | -34.213,99 | | | | | | |
| | Einnahmen | 221.200 | | 28.200 | 0,00 | | | | | | |
| | Ausgaben | 226.900 | 0 | 142.500 | 34.213,99 | 807.606 | 807.606 | | | | |
| | AB 77 | Zu-/Überschuss | | -114.300 | -34.213,99 | | | | | | |
| | Einnahmen | 221.200 | | 28.200 | 0,00 | | | | | | |
| | Ausgaben | 235.400 | 0 | 156.000 | 39.891,91 | 962.881 | 870.181 | | | | |
| | EP 7 | Zu-/Überschuss | | -127.800 | -39.891,91 | | | | | | |

Legende Amt - Mittelbewirtschaftendes Amt
 ÜVM - Übertragungsvermerk für Haushaltsreste
 DVM - Deckungsvermerk (Gxxx - gegenseitige Deckung, Exxxx - Einseitige Deckung, Uxxx - Unechte Deckung, Zxxx - Zweckbindung, Kxxx - Kombinierte Deckung)

B. Vermögenshaushalt - Einzelpläne

Gemeinde 1 Bad Blankenburg
 Einzelplan 8 Wirt, Untern. , Allg. Grund-u. Sonderverm.
 Abschnitt 88 Allgemeines Grundvermögen

| Haushaltsstelle | | Haushaltsansatz | | | Ergebnis der Jahresrechnung | Investitionen und Invest.-Förderungsmaßnahmen | | Erläuterungen | | | |
|-----------------|---|-----------------|-------------------|---------------|-----------------------------|---|----------------------|-----------------------|-----|-----|-----|
| Nr. | Bezeichnung | 2026 | Verpfl.-Erm. 2026 | 2025 | | 2024 | Gesamt-ausgabebedarf | bisher bereitgestellt | Amt | ÜVM | DVM |
| 1 | 2 | 3 | 4 | 5 | 6 | 7 | 8 | 9 | | | |
| 88000 | Allgemeines Grundvermögen | | | | | | | | | | |
| | Einnahmen | | | | | | | | | | |
| .3400 | Veräußerung von Grundstücken | 0 | | 47.000 | 1.495,00 | | | 020 | ÜVM | | |
| .3420 | Grundstück Baugebiet | 0 | | 0 | 0,00 | | | 020 | ÜVM | | |
| .3450 | Einnahmen aus Verkäufen | ===== | | 500 | 7.878,18 | | | 060 | | | |
| .3610 | Zuweisungen vom Land,Dach Greifenstein | 0 | | 0 | 0,00 | | | 060 | ÜVM | | |
| .3613 | Fördermittel Sport- und Freizeitanlage Watzdorf (Dorferneuerung) | 0 | | ===== | ===== | | | | ÜVM | | |
| .3614 | Fördermittel Sanierung Kulturhaus Kleingölitz (Dorferneuerung) | 0 | | ===== | ===== | | | | ÜVM | | |
| .3615 | Klimaschutzmaßnahmen Siedlung KFW Förderung | 240.000 | | 0 | 0,00 | | | | ÜVM | | |
| | Einnahmen | 240.000 | | 47.500 | 9.373,18 | | | | | | |
| | Ausgaben | | | | | | | | | | |
| .9320 | Erwerb von Grundstücken und Gebäuden <i>Dringend notwendig Erwerb, z.Bsp. Inanspruchnahme von Vorkaufsrechten, Verkehrsflächenbereinigungsgesetz</i> | 50.000 | 0 | 70.000 | 16.702,96 | 1.160.221 | 1.089.092 | 060 | ÜVM | | |
| .9321 | BMA Greifenstein | 0 | 0 | 15.000 | ===== | 15.000 | 15.000 | | ÜVM | | |
| .9322 | BMA Feuerwehr | 25.000 | 0 | 0 | 0,00 | 25.000 | 25.000 | | ÜVM | | |
| .9400 | Kläranlage Greifenstein | 0 | 0 | 0 | 0,00 | 60.000 | 0 | 060 | ÜVM | | |
| .9401 | Zufahrt Sportplatz Watzdorf | 0 | 0 | 10.000 | ===== | 10.000 | 10.000 | | ÜVM | | |
| .9402 | Geländer Rinne Mühlweg | 0 | 0 | 10.000 | ===== | 10.000 | 10.000 | | ÜVM | | |

Legende Amt - Mittelbewirtschaftendes Amt
 ÜVM - Übertragungsvermerk für Haushaltsreste
 DVM - Deckungsvermerk (Gxxxx - gegenseitige Deckung, Exxxx - Einseitige Deckung, Uxxxx - Unechte Deckung, Zxxxx -Zweckbindung, Kxxxx - Kombinierte Deckung)

B. Vermögenshaushalt - Einzelpläne

Gemeinde 1 Bad Blankenburg
 Einzelplan 8 Wirt, Untern. , Allg. Grund-u. Sonderverm.
 Abschnitt 88 Allgemeines Grundvermögen

| Haushaltsstelle | | Haushaltsansatz | | | Ergebnis der Jahresrechnung | Investitionen und Invest.-Förderungsmaßnahmen | | Erläuterungen | | | |
|-----------------|---|-----------------------|-------------------|-----------------|-----------------------------|---|----------------------|-----------------------|-----|-----|-----|
| Nr. | Bezeichnung | 2026 | Verpfl.-Erm. 2026 | 2025 | | 2024 | Gesamt-ausgabebedarf | bisher bereitgestellt | Amt | ÜVM | DVM |
| 1 | 2 | 3 | 4 | 5 | 6 | 7 | 8 | 9 | | | |
| .9500 | Dachsanierung Greifenstein | 45.000 | 0 | 45.000 | 0,00 | 90.000 | 90.000 | 060 | ÜVM | | |
| .9501 | Kläranlage Böhscheiben | 15.000 | 0 | 0 | ===== | 15.000 | 15.000 | | ÜVM | | |
| .9504 | Neubau Buswartehäuschen | 20.000 | 0 | | ===== | 35.000 | 20.000 | | ÜVM | | |
| .9505 | Sanierung Sport- und Freizeitanlage Watzdorf (Dorferneuerung) | 168.500 | 0 | | ===== | 368.500 | 168.500 | | ÜVM | | |
| .9506 | Sanierung Kulturhaus Kleingölitz (Dorferneuerung) | 164.900 | 0 | | ===== | 364.900 | 164.900 | | ÜVM | | |
| .9507 | Klimaschutzmaßnahmen Siedlung | 240.000 | 0 | | ===== | 240.000 | 240.000 | | ÜVM | | |
| | Ausgaben | 728.400 | 0 | 150.000 | 16.702,96 | 2.393.621 | 1.847.492 | | | | |
| | UAB 88000 | Zu-/Überschuss | -488.400 | -102.500 | -7.329,78 | | | | | | |
| | Einnahmen | 240.000 | | 47.500 | 9.373,18 | | | | | | |
| | Ausgaben | 728.400 | 0 | 150.000 | 16.702,96 | 2.393.621 | 1.847.492 | | | | |
| | AB 88 | Zu-/Überschuss | -488.400 | -102.500 | -7.329,78 | | | | | | |
| | Einnahmen | 240.000 | | 47.500 | 9.373,18 | | | | | | |
| | Ausgaben | 728.400 | 0 | 150.000 | 16.702,96 | 2.393.621 | 1.847.492 | | | | |
| | EP 8 | Zu-/Überschuss | -488.400 | -102.500 | -7.329,78 | | | | | | |

Legende Amt - Mittelbewirtschaftendes Amt
 ÜVM - Übertragungsvermerk für Haushaltsreste
 DVM - Deckungsvermerk (Gxxx - gegenseitige Deckung, Exxxx - Einseitige Deckung, Uxxxx - Unechte Deckung, Zxxxx - Zweckbindung, Kxxxx - Kombinierte Deckung)

B. Vermögenshaushalt - Einzelpläne

Gemeinde 1 Bad Blankenburg
 Einzelplan 9 Allgemeine Finanzwirtschaft
 Abschnitt 91 Sonstige Allgemeine Finanzwirtschaft

| Haushaltsstelle | | Haushaltsansatz | | | Ergebnis der Jahresrechnung | Investitionen und Invest.-Förderungsmaßnahmen | | Erläuterungen | | | |
|-----------------|---|------------------|-------------------|----------------------|-----------------------------|---|----------------------|-----------------------|-----|-----|--------------------|
| Nr. | Bezeichnung | 2026 | Verpfl.-Erm. 2026 | 2025 | | 2024 | Gesamt-ausgabebedarf | bisher bereitgestellt | Amt | ÜVM | DVM |
| | | EUR | EUR | EUR | EUR | EUR | EUR | | | | |
| 1 | 2 | 3 | 4 | 5 | 6 | 7 | 8 | 9 | | | |
| 91000 | allgemeine Finanzwirtschaft | | | | | | | | | | |
| | Einnahmen | | | | | | | | | | |
| .3000 | Zuführung vom Verwaltungshaushalt | 532.540 | | 1.448.630 | 0,00 | | | 020 | | | |
| | <i>Aus dem VWH kann eine Zuführung an den VMH erwirtschaftet werden. Die Höhe der Pflichtzuführung in Höhe der ordentlichen Tilgung beträgt 308.500 €</i> | | | | | | | | | | |
| .3100 | Einnahme aus Rücklagen | 35.664 | | 0 | 90.406,13 | | | 020 | | | |
| .3610 | Zuweisungen vom Land | 0 | | 169.500 | 170.078,01 | | | 020 | | | |
| .3770 | Kreditaufnahme TAB | 800.000 | | ===== | ===== | | | | ÜVM | | |
| | Thüringer Investitionsprogramm 2026 - 29 | | | | | | | | | | |
| .3779 | Umschuldung | 0 | | 0 | 277.208,30 | | | 020 | ÜVM | | |
| | Einnahmen | 1.368.204 | | 1.618.130 | 537.692,44 | | | | | | |
| | Ausgaben | | | | | | | | | | |
| .9000 | Zuführung Zum Verwaltungshaushalt | 0 | 0 | 0 | 54.329,17 | 0 | 0 | 020 | | | |
| .9100 | Zuführungen an Rücklagen | 374.604 | 0 | 498.017 | 0,00 | 0 | 872.621 | | ÜVM | | |
| .9770 | Tilgung Kommunaldarlehn | 312.100 | 0 | 307.600 | 308.433,95 | 0 | 619.700 | 020 | ÜVM | | |
| | <i>Altkredite DKB, TAB, HELABA, KSK S1f-Ru</i> | | | | | | | | | | |
| .9779 | Umschuldung | 0 | 0 | 0 | 277.208,30 | 0 | 0 | 020 | ÜVM | | |
| | Ausgaben | 686.704 | 0 | 805.617 | 639.971,42 | 0 | 1.492.321 | | | | |
| | UAB 91000 | | | Zu-Überschuss | 812.513 | | | | | | -102.278,98 |

Legende Amt - Mittelbewirtschaftendes Amt
 ÜVM - Übertragungsvermerk für Haushaltsreste
 DVM - Deckungsvermerk (Gxxxx - gegenseitige Deckung, Exxxx - Einseitige Deckung, Uxxxx - Unechte Deckung, Zxxxx -Zweckbindung, Kxxxx - Kombinierte Deckung)

B. Vermögenshaushalt - Einzelpläne

Gemeinde **1 Bad Blankenburg**
 Einzelplan **9 Allgemeine Finanzwirtschaft**
 Abschnitt **91 Sonstige Allgemeine Finanzwirtschaft**

| Haushaltsstelle | | Haushaltsansatz | | | Ergebnis der Jahresrechnung | Investitionen und Invest.- Förderungsmaßnahmen | | Erläuterungen | | | |
|-----------------|-----------------------------|-----------------|----------------------|-----------|--------------------------------|---|--------------------------|--------------------------|-----|-----|-----|
| Nr. | Bezeichnung | 2026 | Verpfl.-Erm. 2026 | 2025 | | 2024 | Gesamt- ausgabebedarf | bisher bereitgestellt | Amt | ÜVM | DVM |
| | | EUR | EUR | EUR | EUR | EUR | EUR | | | | |
| 1 | 2 | 3 | 4 | 5 | 6 | 7 | 8 | 9 | | | |
| | Einnahmen | 1.368.204 | | 1.618.130 | 537.692,44 | | | | | | |
| | Ausgaben | 686.704 | 0 | 805.617 | 639.971,42 | 0 | 1.492.321 | | | | |
| | AB 91 Zu-/Überschuss | 681.500 | | 812.513 | -102.278,98 | | | | | | |

Legende Amt - Mittelbewirtschaftendes Amt
 ÜVM - Übertragungsvermerk für Haushaltsreste
 DVM - Deckungsvermerk (Gxxx - gegenseitige Deckung, Exxxx - Einseitige Deckung, Uxxxx - Unechte Deckung, Zxxxx -Zweckbindung, Kxxxx - Kombinierte Deckung)

B. Vermögenshaushalt - Einzelpläne

Gemeinde 1 Bad Blankenburg
 Einzelplan 9 Allgemeine Finanzwirtschaft
 Abschnitt 92 Abwicklung der Vorjahre

| Haushaltsstelle | | Haushaltsansatz | | | Ergebnis der Jahresrechnung | Investitionen und Invest.-Förderungsmaßnahmen | | Erläuterungen | | | |
|-----------------|------------------------------------|-----------------------|-------------------|------------------|-----------------------------|---|----------------------|-----------------------|-----|-----|-----|
| Nr. | Bezeichnung | 2026 | Verpfl.-Erm. 2026 | 2025 | | 2024 | Gesamt-ausgabebedarf | bisher bereitgestellt | Amt | ÜVM | DVM |
| | | EUR | EUR | EUR | EUR | EUR | EUR | | | | |
| 1 | 2 | 3 | 4 | 5 | 6 | 7 | 8 | 9 | | | |
| 92000 | | | | | | | | | | | |
| | Einnahmen | | | | | | | | | | |
| .3920 | Sollfehlbetrag - VMH | 0 | | 0 | 0,00 | | | 020 | | | |
| .3950 | Istüberschuß - VMH | 0 | | 0 | 0,00 | | | 020 | | | |
| | Einnahmen | 0 | | 0 | 0,00 | | | | | | |
| | Ausgaben | | | | | | | | | | |
| .9920 | Deckung von Sollfehlbeträgen - VMH | 0 | 0 | 589.613 | 0,00 | 0 | 589.613 | 020 | | | |
| .9950 | Istfehlbetrag - VMH | 0 | 0 | 0 | 0,00 | 0 | 0 | 020 | | | |
| | Ausgaben | 0 | 0 | 589.613 | 0,00 | 0 | 589.613 | | | | |
| | UAB 92000 | Zu-/Überschuss | | -589.613 | 0,00 | | | | | | |
| | Einnahmen | 0 | | 0 | 0,00 | | | | | | |
| | Ausgaben | 0 | 0 | 589.613 | 0,00 | 0 | 589.613 | | | | |
| | AB 92 | Zu-/Überschuss | | -589.613 | 0,00 | | | | | | |
| | Einnahmen | 1.368.204 | | 1.618.130 | 537.692,44 | | | | | | |
| | Ausgaben | 686.704 | 0 | 1.395.230 | 639.971,42 | 0 | 2.081.934 | | | | |
| | EP 9 | Zu-/Überschuss | | 222.900 | -102.278,98 | | | | | | |

*** Ende der Liste "B. Vermögenshaushalt - Einzelpläne" ***

Legende Amt - Mittelbewirtschaftendes Amt
 ÜVM - Übertragungsvermerk für Haushaltsreste
 DVM - Deckungsvermerk (Gxxxx - gegenseitige Deckung, Exxxx - Einseitige Deckung, Uxxxx - Unechte Deckung, Zxxxx -Zweckbindung, Kxxxx - Kombinierte Deckung)

Gesamtplan für das Haushaltsjahr 2026

2. Haushaltsquerschnitt - Einzelpläne 0-8

- in EUR -

Gemeinde : Bad Blankenburg

Einwohner: 6.075

Stand : 31.12.2021

Gemeinde

1 Bad Blankenburg

| Gld. Nr. | Aufgabenbereich | Einnahmen aus Verwaltung und Betrieb | Sonstige Finanz-Einnahmen | Personal-ausgaben | Sächlicher Verw.- und Betriebs-aufwand, weitere Finanzausgaben | Zuweisungen und Zuschüsse | Zuschussbedarf oder Überschuss (Sp.3+4./5 bis 7) | Objektbezogene Einnahmen des Verm.-HH | Baumaßnahmen | Sonstige Investitions-ausgaben | Verpflichtungs-ermächtigungen |
|----------|---|--------------------------------------|---------------------------|-------------------|--|---------------------------|--|---------------------------------------|----------------|--------------------------------|-------------------------------|
| | Gruppierungsziffer | 10 - 17 | 20-22, 24-26, 28 | 40 - 46 | 50-68,84,86 | 71 - 79 | | 32 - 36 | 94 - 96 | 92-93,98-991 | |
| | | EUR | EUR | EUR | EUR | EUR | EUR | EUR | EUR | EUR | EUR |
| 1 | 2 | 3 | 4 | 5 | 6 | 7 | 8 | 9 | 10 | 11 | 12 |
| 00 | Gemeindeorgane | 2.300 | 0 | 375.400 | 3.000 | 2.300 | -378.400 | 0 | 0 | 0 | 0 |
| | <i>Je EW.</i> | 0 | 0 | 62 | 0 | 0 | -62 | 0 | 0 | 0 | 0 |
| 02 | Hauptverwaltung | 3.500 | 0 | 470.200 | 250.900 | 0 | -717.600 | 0 | 0 | 0 | 0 |
| | <i>Je EW.</i> | 1 | 0 | 77 | 41 | 0 | -118 | 0 | 0 | 0 | 0 |
| 03 | Finanzverwaltung | 0 | 12.000 | 281.900 | 14.000 | 0 | -283.900 | 0 | 0 | 0 | 0 |
| | <i>Je EW.</i> | 0 | 2 | 46 | 2 | 0 | -47 | 0 | 0 | 0 | 0 |
| 05 | Besondere Dienstst. D. Allgem. Verwaltung | 12.900 | 0 | 62.500 | 6.900 | 0 | -56.500 | 0 | 0 | 0 | 0 |
| | <i>Je EW.</i> | 2 | 0 | 10 | 1 | 0 | -9 | 0 | 0 | 0 | 0 |
| 06 | Einrichtungen für die Gesamte Verwaltung | 0 | 0 | 0 | 191.000 | 0 | -191.000 | 70.000 | 15.000 | 129.900 | 0 |
| | <i>Je EW.</i> | 0 | 0 | 0 | 31 | 0 | -31 | 12 | 2 | 21 | 0 |
| 08 | Einrichtungen für Verwaltungsangehörige | 0 | 0 | 0 | 6.000 | 0 | -6.000 | 0 | 0 | 0 | 0 |
| | <i>Je EW.</i> | 0 | 0 | 0 | 1 | 0 | -1 | 0 | 0 | 0 | 0 |
| 0 | Allgemeine Verwaltung | 18.700 | 12.000 | 1.190.000 | 471.800 | 2.300 | -1.633.400 | 70.000 | 15.000 | 129.900 | 0 |
| | <i>Je EW.</i> | 3 | 2 | 0 | 76 | 0 | -268 | 12 | 2 | 21 | 0 |
| 11 | Öffentliche Ordnung | 84.300 | 10.500 | 266.300 | 86.300 | 0 | -257.800 | 0 | 0 | 0 | 0 |
| | <i>Je EW.</i> | 14 | 2 | 44 | 14 | 0 | -42 | 0 | 0 | 0 | 0 |
| 13 | Brandschutz | 17.200 | 0 | 90.450 | 223.250 | 0 | -296.500 | 100.000 | 120.000 | 0 | 0 |
| | <i>Je EW.</i> | 3 | 0 | 15 | 37 | 0 | -49 | 16 | 20 | 0 | 0 |
| 1 | Öffentliche Sicherheit und Ordnung | 101.500 | 10.500 | 356.750 | 309.550 | 0 | -554.300 | 100.000 | 120.000 | 0 | 0 |
| | <i>Je EW.</i> | 17 | 2 | 15 | 51 | 0 | -91 | 16 | 20 | 0 | 0 |
| 29 | Sonstiges Schulwesen | 0 | 0 | 0 | 0 | 0 | 0 | 0 | 0 | 0 | 0 |
| | <i>Je EW.</i> | 0 | 0 | 0 | 0 | 0 | 0 | 0 | 0 | 0 | 0 |
| 2 | Schulen | 0 | 0 | 0 | 0 | 0 | 0 | 0 | 0 | 0 | 0 |
| | <i>Je EW.</i> | 0 | 0 | 0 | 0 | 0 | 0 | 0 | 0 | 0 | 0 |
| 30 | Verwaltung Kultureller Angelegenheiten | 10.000 | 0 | 0 | 20.000 | 0 | -10.000 | 0 | 0 | 0 | 0 |
| | <i>Je EW.</i> | 2 | 0 | 0 | 3 | 0 | -2 | 0 | 0 | 0 | 0 |

Gemeinde

1 Bad Blankenburg

| Gld. Nr. | Aufgabenbereich | Einnahmen aus Verwaltung und Betrieb | Sonstige Finanz-Einnahmen | Personal-ausgaben | Sächlicher Verw.- und Betriebs-aufwand, weitere Finanzausgaben | Zuweisungen und Zuschüsse | Zuschussbedarf oder Überschuss (Sp.3+4./5 bis 7) | Objektbezogene Einnahmen des Verm.-HH | Baumaßnahmen | Sonstige Investitions-ausgaben | Verpflichtungs-ermächtigungen |
|----------|---|--------------------------------------|---------------------------|-------------------|--|---------------------------|--|---------------------------------------|----------------|--------------------------------|-------------------------------|
| | Gruppierungsziffer | 10 - 17 | 20-22, 24-26, 28 | 40 - 46 | 50-68,84,86 | 71 - 79 | | 32 - 36 | 94 - 96 | 92-93,98-991 | |
| | | EUR | EUR | EUR | EUR | EUR | EUR | EUR | EUR | EUR | EUR |
| 1 | 2 | 3 | 4 | 5 | 6 | 7 | 8 | 9 | 10 | 11 | 12 |
| 34 | Heimat- und sonstige Kulturpflege | 0 | 0 | 0 | 0 | 3.400 | -3.400 | 0 | 0 | 0 | 0 |
| | <i>Je EW.</i> | 0 | 0 | 0 | 0 | 1 | -1 | 0 | 0 | 0 | 0 |
| 35 | Volksbildung | 0 | 0 | 1.200 | 0 | 0 | -1.200 | 0 | 0 | 0 | 0 |
| | <i>Je EW.</i> | 0 | 0 | 0 | 0 | 0 | 0 | 0 | 0 | 0 | 0 |
| 3 | Wissenschaft, Forschung, Kulturpflege, Naturschutz | 10.000 | 0 | 1.200 | 20.000 | 3.400 | -14.600 | 0 | 0 | 0 | 0 |
| | <i>Je EW.</i> | 2 | 0 | 0 | 3 | 1 | -3 | 0 | 0 | 0 | 0 |
| 40 | Verwaltung der Sozialen Angelegenheiten | 0 | 0 | 0 | 0 | 0 | 0 | 0 | 0 | 0 | 0 |
| | <i>Je EW.</i> | 0 | 0 | 0 | 0 | 0 | 0 | 0 | 0 | 0 | 0 |
| 46 | Einrichtungen der Jugendhilfe | 1.385.100 | 0 | 0 | 113.000 | 2.693.000 | -1.420.900 | 0 | 0 | 0 | 0 |
| | <i>Je EW.</i> | 228 | 0 | 0 | 19 | 443 | -234 | 0 | 0 | 0 | 0 |
| 48 | Weitere Soziale Bereiche | 0 | 0 | 0 | 0 | 0 | 0 | 0 | 0 | 0 | 0 |
| | <i>Je EW.</i> | 0 | 0 | 0 | 0 | 0 | 0 | 0 | 0 | 0 | 0 |
| 4 | Soziale Sicherung | 1.385.100 | 0 | 0 | 113.000 | 2.693.000 | -1.420.900 | 0 | 0 | 0 | 0 |
| | <i>Je EW.</i> | 228 | 0 | 0 | 19 | 443 | -234 | 0 | 0 | 0 | 0 |
| 55 | Förderung des Sports | 13.000 | 0 | 0 | 202.250 | 0 | -189.250 | 0 | 0 | 0 | 0 |
| | <i>Je EW.</i> | 2 | 0 | 0 | 33 | 0 | -31 | 0 | 0 | 0 | 0 |
| 57 | Badeanstalten | 0 | 0 | 0 | 12.500 | 0 | -12.500 | 0 | 0 | 0 | 0 |
| | <i>Je EW.</i> | 0 | 0 | 0 | 2 | 0 | -2 | 0 | 0 | 0 | 0 |
| 58 | Park- und Gartenanlagen | 0 | 0 | 0 | 30.000 | 0 | -30.000 | 0 | 0 | 0 | 0 |
| | <i>Je EW.</i> | 0 | 0 | 0 | 5 | 0 | -5 | 0 | 0 | 0 | 0 |
| 59 | Sonstige Erholungseinrichtungen | 0 | 0 | 0 | 0 | 0 | 0 | 0 | 115.000 | 0 | 0 |
| | <i>Je EW.</i> | 0 | 0 | 0 | 0 | 0 | 0 | 0 | 19 | 0 | 0 |
| 5 | Gesundheit, Sport, Erholung | 13.000 | 0 | 0 | 244.750 | 0 | -231.750 | 0 | 115.000 | 0 | 0 |
| | <i>Je EW.</i> | 2 | 0 | 0 | 40 | 0 | -38 | 0 | 19 | 0 | 0 |
| 60 | Bauverwaltung | 28.650 | 0 | 284.250 | 250 | 0 | -255.850 | 0 | 0 | 0 | 0 |
| | <i>Je EW.</i> | 5 | 0 | 47 | 0 | 0 | -42 | 0 | 0 | 0 | 0 |

Gemeinde

1 Bad Blankenburg

| Gld. Nr. | Aufgabenbereich | Einnahmen aus Verwaltung und Betrieb | Sonstige Finanz-Einnahmen | Personal-ausgaben | Sächlicher Verw.- und Betriebs-aufwand, weitere Finanzausgaben | Zuweisungen und Zuschüsse | Zuschussbedarf oder Überschuss (Sp.3+4./5 bis 7) | Objektbezogene Einnahmen des Verm.-HH | Baumaßnahmen | Sonstige Investitions-ausgaben | Verpflichtungs-ermächtigungen |
|----------|--|--------------------------------------|---------------------------|-------------------------|--|---------------------------|--|---------------------------------------|-------------------------|--------------------------------|-------------------------------|
| | Gruppierungsziffer | 10 - 17 | 20-22, 24-26, 28 | 40 - 46 | 50-68,84,86 | 71 - 79 | | 32 - 36 | 94 - 96 | 92-93,98-991 | |
| | | EUR | EUR | EUR | EUR | EUR | EUR | EUR | EUR | EUR | EUR |
| 1 | 2 | 3 | 4 | 5 | 6 | 7 | 8 | 9 | 10 | 11 | 12 |
| 81 | Versorgungsunternehmen <i>Je EW.</i> | 0 0 | 245.520 40 | 0 0 | 0 0 | 0 0 | 245.520 40 | 0 0 | 0 0 | 0 0 | 0 0 |
| 84 | Zuschuß Stadthallen GmbH <i>Je EW.</i> | 0 0 | 0 0 | 0 0 | 0 0 | 280.120 46 | -280.120 -46 | 0 0 | 0 0 | 0 0 | 0 0 |
| 85 | Land- und Forstwirtsch. Unternehmen <i>Je EW.</i> | 96.500 16 | 0 0 | 0 0 | 80.000 13 | 1.000 0 | 15.500 3 | 0 0 | 0 0 | 0 0 | 0 0 |
| 88 | Allgemeines Grundvermögen <i>Je EW.</i> | 48.310 8 | 0 0 | 0 0 | 260.900 43 | 0 0 | -212.590 -35 | 240.000 40 | 653.400 108 | 75.000 12 | 0 0 |
| 8 | Wirt, Untern. , Allg. Grund-u. Sonderverm. <i>Je EW.</i> | 144.810 24 | 245.520 40 | 0 0 | 340.900 56 | 281.120 46 | -231.690 -38 | 240.000 40 | 653.400 108 | 75.000 12 | 0 0 |
| | Gesamt <i>Je EW.</i> | 2.061.650 341 | 283.020 46 | 2.357.750 388 | 2.432.690 399 | 2.979.820 490 | -5.425.590 -893 | 1.030.200 169 | 1.271.400 209 | 440.300 71 | 0 0 |

*** Ende der Liste "Haushaltsquerschnitt - Einzelpläne 0-8" ***

Gesamtplan für das Haushaltsjahr 2026

2. Haushaltsquerschnitt - Einzelplan 9

- in EUR -

Gemeinde : Bad Blankenburg

Einwohner: 6.075

Stand : 31.12.2021

Gemeinde

1 Bad Blankenburg

| Gld. Nr. | Aufgabenbereich | Steuern und allgemeine Zuweisungen | Einnahmen aus Verw. und Betrieb, sonstige Finanzeinnahmen | Deckungsreserve | Sonstige Finanzausgaben | Zuschussbedarf oder Überschuss (Sp. 3+4./5 bis 6) | Sonstige Einnahmen des Verm.-HH | Sonstige Ausgaben des Verm.-HH |
|----------|--|------------------------------------|---|-----------------|-------------------------|---|---------------------------------|--------------------------------|
| | Gruppierungsziffer | 00 - 09 | 158,20,21,23, 26-28 | 47, 85 | 80 - 84, 86 | | 30,31,37* | 90,91,97,990-992, 997 |
| | | EUR | EUR | EUR | EUR | EUR | EUR | EUR |
| 1 | 2 | 3 | 4 | 5 | 6 | 7 | 8 | 9 |
| 90 | Steuern, Allg. Zuweisungen, Allg. Umlagen <i>Je EW.</i> | 9.650.500 1589 | 0 0 | 0 0 | 3.637.600 599 | 6.012.900 990 | 0 0 | 0 0 |
| 91 | Sonstige Allgemeine Finanzwirtschaft <i>Je EW.</i> | 0 0 | 26.030 4 | 0 0 | 613.340 101 | -587.310 -97 | 1.368.204 225 | 686.704 113 |
| 92 | Abwicklung der Vorjahre <i>Je EW.</i> | 0 0 | 0 0 | 0 0 | 0 0 | 0 0 | 0 0 | 0 0 |
| 9 | Allgemeine Finanzwirtschaft <i>Je EW.</i> | 9.650.500 1589 | 26.030 4 | 0 0 | 4.250.940 700 | 5.425.590 893 | 1.368.204 225 | 686.704 113 |
| | Gesamt <i>Je EW.</i> | 9.650.500 1589 | 26.030 4 | 0 0 | 4.250.940 700 | 5.425.590 893 | 1.368.204 225 | 686.704 113 |

*** Ende der Liste "Haushaltsquerschnitt - Einzelplan 9" ***

Gesamtplan

3. Gruppierungsübersicht

Gemeinde : Bad Blankenburg
Einwohner : 6.075
Stand : 31.12.2021

Gemeinde Bad Blankenburg

E i n n a h m e n

Seite 94

| Grupp.-Nr | Bezeichnung | Ansatz | € je | Ansatz | Rechnungs.-Erg. |
|-----------|--|-----------|-----------|------------|-----------------|
| | | 2026 | Einwohner | 2025 | 2024 |
| 0 | Steuern, allgemeine Zuweisungen | 9.650.500 | 1.588,56 | 10.230.700 | 7.884.992,76 |
| 00 | Realsteuern | 4.478.000 | 737,12 | 4.653.000 | 2.823.745,87 |
| 000 | Grundsteuer A | 18.000 | 2,96 | 18.000 | 11.295,53 |
| 001 | Grundsteuer B | 760.000 | 125,10 | 735.000 | 449.840,26 |
| 003 | Gewerbesteuer | 3.700.000 | 609,05 | 3.900.000 | 2.362.610,08 |
| 01 | Gemeindeanteil an Gemeinschaftssteuern | 2.267.000 | 373,17 | 2.430.000 | 2.202.403,40 |
| 010 | Gemeindeanteil an der Einkommenssteuer | 1.818.000 | 299,26 | 2.000.000 | 1.791.750,61 |
| 012 | Gemeindeanteil an der Umsatzsteuer | 449.000 | 73,91 | 430.000 | 410.652,79 |
| 02,03 | Andere Steuern und steuerähnliche Einnahmen | 36.500 | 6,01 | 36.500 | 35.630,79 |
| 04 | Schlüsselzuweisungen | 2.217.000 | 364,94 | 2.307.600 | 2.133.261,13 |
| 041 | vom Land | 2.217.000 | 364,94 | 2.307.600 | 2.133.261,13 |
| 05 | Bedarfszuweisungen | 0 | 0,00 | 0 | 0,00 |
| 051 | vom Land | 0 | 0,00 | 0 | 0,00 |
| 06 | Sonstige allgemeine Zuweisungen | 652.000 | 107,33 | 803.600 | 689.951,57 |
| 060 | vom Bund | 0 | 0,00 | 0 | 0,00 |
| 061 | vom Land | 652.000 | 107,33 | 803.600 | 689.951,57 |
| 062 | von Gemeinden und Gemeindeverbänden | 0 | 0,00 | 0 | 0,00 |
| 07 | Allgemeine Umlagen | 0 | 0,00 | 0 | 0,00 |
| 071 | Finanzausgleichsumlage an Landkreise | 0 | 0,00 | 0 | 0,00 |
| 072 | von Gemeinden und Gemeindeverbänden | 0 | 0,00 | 0 | 0,00 |
| 09 | Ausgleichsleistungen | 0 | 0,00 | 0 | 0,00 |
| 1 | Einnahmen aus Verwaltung und Betrieb | 2.061.650 | 339,37 | 2.088.675 | 1.973.319,07 |
| 10,11,12 | Gebühren und ähnliche Entgelte, zweckgebundene Abgaben | 214.950 | 35,38 | 209.250 | 196.093,92 |
| 13,14 | Einnahmen aus Verkauf, Mieten und Pachten | 143.760 | 23,66 | 88.760 | 189.174,01 |
| 15 | Sonstige Verwaltungs- und Betriebseinnahmen | 10.000 | 1,65 | 35.550 | 8.595,17 |
| 16 | Erstattungen von Ausgaben des Verwaltungshaushaltes | 654.350 | 107,71 | 531.225 | 556.808,58 |

| Grupp.-Nr | Bezeichnung | Ansatz | € je | Ansatz | Rechnungs.-Erg. |
|-----------|--|-----------|-----------|-----------|-----------------|
| | | 2026 | Einwohner | 2025 | 2024 |
| 160 | vom Bund | 176.000 | 28,97 | 3.225 | 6.778,12 |
| 161 | vom Land | 24.000 | 3,95 | 41.350 | 49.232,75 |
| 162 | von Gemeinden und Gemeindeverbänden | 285.100 | 46,93 | 365.200 | 286.342,98 |
| 163 | von Zweckverbänden u. dgl. | 0 | 0,00 | 0 | 0,00 |
| 164 | von gesetzlicher Sozialversicherung | 0 | 0,00 | 0 | 0,00 |
| 165 | von verbundenen Unternehmen, Beteiligungen, Sondervermögen | 0 | 0,00 | 0 | 24.004,67 |
| 166 | von sonstigen öffentlichen Sonderechnungen | 0 | 0,00 | 0 | 0,00 |
| 167 | von privaten Unternehmen | 90.000 | 14,81 | 42.200 | 111.200,06 |
| 168 | von übrigen Bereichen | 0 | 0,00 | 0 | 0,00 |
| 169 | Innere Verrechnungen | 79.250 | 13,05 | 79.250 | 79.250,00 |
| 17 | Zuweisungen und Zuschüsse für laufende Zwecke | 1.038.590 | 170,96 | 1.223.890 | 1.022.647,39 |
| 170 | vom Bund | 10.000 | 1,65 | 10.000 | 18.781,98 |
| 171 | vom Land | 1.028.590 | 169,32 | 1.213.890 | 1.003.865,41 |
| 172 | von Gemeinden und Gemeindeverbänden | 0 | 0,00 | 0 | 0,00 |
| 173 | von Zweckverbänden u. dgl. | 0 | 0,00 | 0 | 0,00 |
| 174 | von gesetzlicher Sozialversicherung | 0 | 0,00 | 0 | 0,00 |
| 175 | von verbundenen Unternehmen, Beteiligungen, Sondervermögen | 0 | 0,00 | 0 | 0,00 |
| 176 | von sonstigen öffentlichen Sonderrechnungen | 0 | 0,00 | 0 | 0,00 |
| 177 | von privaten Unternehmen | 0 | 0,00 | 0 | 0,00 |
| 178 | von übrigen Bereichen | 0 | 0,00 | 0 | 0,00 |
| 19 | Aufgabenbezogene Leistungsbeteiligung nach SGB II | 0 | 0,00 | 0 | 0,00 |
| 191 | bei Leistungen für Unterkunft und Heizung an Arbeitssuchende | 0 | 0,00 | 0 | 0,00 |
| 192 | beim Arbeitslosengeld II nach §§ 19 ff. SGB II (ohne Leistung für | 0 | 0,00 | 0 | 0,00 |

| Grupp.-Nr | Bezeichnung | Ansatz 2026 | € je Einwohner | Ansatz 2025 | Rechnungs.-Erg. 2024 |
|-----------|---|----------------|-------------------|----------------|-------------------------|
| 193 | Unterkunft und Heizung) bei Eingliederung von Arbeitssuchenden nach §16 Abs.1, Abs.2 Satz 2 Nr. 5 und 6, Abs.3 und Abs.4 SGB II | 0 | 0,00 | 0 | 0,00 |
| 2 | Sonstige Finanzeinnahmen | 309.050 | 50,87 | 293.550 | 355.539,90 |
| 20 | Zinseinnahmen | 80 | 0,01 | 80 | 87,34 |
| 200 | vom Bund | 0 | 0,00 | 0 | 0,00 |
| 201 | vom Land | 0 | 0,00 | 0 | 0,00 |
| 202 | von Gemeinden- und Gemeindeverbänden | 0 | 0,00 | 0 | 0,00 |
| 203 | von Zweckverbänden u. dgl. | 0 | 0,00 | 0 | 0,00 |
| 204 | von gesetzlicher Sozialversicherung | 0 | 0,00 | 0 | 0,00 |
| 205 | von verbundenen Unternehmen, Beteiligungen, Sondervermögen | 80 | 0,01 | 80 | 87,34 |
| 206 | von sonstigen öffentlichen Sonderrechnungen | 0 | 0,00 | 0 | 0,00 |
| 207 | von Kreditinstituten | 0 | 0,00 | 0 | 0,00 |
| 208 | von sonstigen Bereichen | 0 | 0,00 | 0 | 0,00 |
| 2081 | sonstiger inländischer Bereich | 0 | 0,00 | 0 | 0,00 |
| 2082 | sonstiger ausländischer Bereich | 0 | 0,00 | 0 | 0,00 |
| 209 | aus inneren Darlehen | 0 | 0,00 | 0 | 0,00 |
| 21,22 | Gewinnanteile von wirtschaftlichen Unternehmen und aus Beteiligungen, Konzessionsabgaben | 260.520 | 42,88 | 244.020 | 257.436,21 |
| 23 | Schuldendiensthilfen | 0 | 0,00 | 0 | 0,00 |
| 230 | vom Bund | 0 | 0,00 | 0 | 0,00 |
| 231 | vom Land | 0 | 0,00 | 0 | 0,00 |
| 232 | von Gemeinden und Gemeindeverbänden | 0 | 0,00 | 0 | 0,00 |
| 233 | von Zweckverbänden u. dgl. | 0 | 0,00 | 0 | 0,00 |
| 234 | von gesetzlicher Sozialversicherung | 0 | 0,00 | 0 | 0,00 |
| 235 | von verbundenen Unternehmen, Beteiligungen, Sondervermögen | 0 | 0,00 | 0 | 0,00 |

Gemeinde Bad Blankenburg

E i n n a h m e n

Seite 97

| Grupp.-Nr | Bezeichnung | Ansatz | € je | Ansatz | Rechnungs.-Erg. |
|-----------|---|------------|-----------|------------|-----------------|
| | | 2026 | Einwohner | 2025 | 2024 |
| 236 | von sonstigen öffentlichen Sonderrechnungen | 0 | 0,00 | 0 | 0,00 |
| 237 | von privaten Unternehmen | 0 | 0,00 | 0 | 0,00 |
| 238 | von übrigen Bereichen | 0 | 0,00 | 0 | 0,00 |
| 24,25 | Ersatz von sozialen Leistungen außerhalb und in Einrichtungen | 0 | 0,00 | 0 | 0,00 |
| 26 | Weitere Finanzeinnahmen | 37.250 | 6,13 | 38.250 | 32.487,18 |
| 27 | Kalkulatorische Einnahmen | 11.200 | 1,84 | 11.200 | 11.200,00 |
| 270 | Abschreibungen | 2.800 | 0,46 | 2.800 | 2.800,00 |
| 275 | Verzinsungen des Anlagekapitals | 8.400 | 1,38 | 8.400 | 8.400,00 |
| 28 | Zuführungen vom Vermögenshaushalt | 0 | 0,00 | 0 | 54.329,17 |
| 280 | Zuführung vom Vermögenshaushalt | 0 | 0,00 | 0 | 54.329,17 |
| 281 | Zuführungen vom Vermögenshaushalt aus Sonderrücklagen (Gebührenaussgleichsrücklagen) | 0 | 0,00 | 0 | 0,00 |
| 285 | Zuführungen vom Vermögenshaushalt aus Sonderrücklagen (für später entstehende Kosten) | 0 | 0,00 | 0 | 0,00 |
| 0-2 | Einnahmen des Verwaltungshaushalts | 12.021.200 | 1.978,80 | 12.612.925 | 10.213.851,73 |
| 3 | Einnahmen des Vermögenshaushalts | 2.398.404 | 394,80 | 2.111.330 | 1.244.191,68 |
| 30 | Zuführung vom Verwaltungshaushalt | 532.540 | 87,66 | 1.448.630 | 0,00 |
| 300 | Zuführung vom Verwaltungshaushalt | 532.540 | 87,66 | 1.448.630 | 0,00 |
| 301 | Zuführungen vom Verwaltungshaushalt zur Bildung von Sonderrücklagen (Gebührenaussgleichsrücklagen) | 0 | 0,00 | 0 | 0,00 |
| 305 | Zuführungen vom Verwaltungshaushalt zur Bildung von Sonderrücklagen (für später entstehende Kosten) | 0 | 0,00 | 0 | 0,00 |
| 31 | Entnahmen aus Rücklagen | 35.664 | 5,87 | 0 | 90.406,13 |
| 310 | Entnahme aus der allgemeinen Rücklage | 35.664 | 5,87 | 0 | 90.406,13 |

| Grupp.-Nr | Bezeichnung | Ansatz | € je | Ansatz | Rechnungs.-Erg. |
|-----------|--|---------|-----------|---------|-----------------|
| | | 2026 | Einwohner | 2025 | 2024 |
| 311 | Entnahmen aus Sonderrücklagen (Gebührenaussgleichsrücklagen) | 0 | 0,00 | 0 | 0,00 |
| 315 | Entnahmen aus Sonderrücklagen (für später entstehende Kosten) | 0 | 0,00 | 0 | 0,00 |
| 32 | Rückflüsse von Darlehen | 0 | 0,00 | 0 | 0,00 |
| 320 | vom Bund | 0 | 0,00 | 0 | 0,00 |
| 321 | vom Land | 0 | 0,00 | 0 | 0,00 |
| 322 | von Gemeinden und Gemeindeverbänden | 0 | 0,00 | 0 | 0,00 |
| 323 | von Zweckverbänden u. dgl. | 0 | 0,00 | 0 | 0,00 |
| 324 | von gesetzlicher Sozialversicherung | 0 | 0,00 | 0 | 0,00 |
| 325 | von verbundenen Unternehmen, Beteiligungen, Sondervermögen | 0 | 0,00 | 0 | 0,00 |
| 326 | von sonstigen öffentlichen Sonderrechnungen | 0 | 0,00 | 0 | 0,00 |
| 327 | von Kreditinstituten | 0 | 0,00 | 0 | 0,00 |
| 328 | von sonstigen Bereichen | 0 | 0,00 | 0 | 0,00 |
| 3281 | sonstiger inländischer Bereich | 0 | 0,00 | 0 | 0,00 |
| 3282 | sonstiger ausländischer Bereich | 0 | 0,00 | 0 | 0,00 |
| 33 | Einnahmen aus der Veräußerungen von Beteiligungen und Rückflüsse von Kapitaleinlagen | 0 | 0,00 | 0 | 0,00 |
| 331 | Wertpapiere ohne Anteilsrechte | 0 | 0,00 | 0 | 0,00 |
| 332 | Anteilsrechte | 0 | 0,00 | 0 | 0,00 |
| 333 | Investmentzertifikate | 0 | 0,00 | 0 | 0,00 |
| 334 | Veräußerung von Finanzderivaten | 0 | 0,00 | 0 | 0,00 |
| 339 | sonstige Einnahmen | 0 | 0,00 | 0 | 0,00 |
| 34 | Einnahmen aus der Veräußerung von Sachen des Anlagevermögens und Abwicklung Baumaßnahmen | 0 | 0,00 | 47.500 | 9.373,18 |
| 35 | Beiträge und ähnliche Entgelte | 352.000 | 57,94 | 214.700 | 100.531,34 |
| 36 | Zuweisungen und Zuschüsse für Investitionen und | 678.200 | 111,64 | 400.500 | 766.672,73 |

| Grupp.-Nr | Bezeichnung | Ansatz | € je | Ansatz | Rechnungs.-Erg. |
|-----------|-------------------------------------|------------|-----------|------------|-----------------|
| | | 2026 | Einwohner | 2025 | 2024 |
| | Investitionsförderungsmaßnahmen | | | | |
| 360 | vom Bund | 0 | 0,00 | 0 | 0,00 |
| 361 | vom Land | 608.200 | 100,12 | 263.500 | 766.672,73 |
| 362 | von Gemeinden und Gemeindeverbänden | 0 | 0,00 | 0 | 0,00 |
| 363 | von Zweckverbänden u. dgl. | 0 | 0,00 | 0 | 0,00 |
| 364 | von gesetzlicher Sozialversicherung | 0 | 0,00 | 0 | 0,00 |
| 365 | von verbundenen Unternehmen, | 0 | 0,00 | 0 | 0,00 |
| | Beteiligungen, Sondervermögen | | | | |
| 366 | von sonstigen öffentlichen | 0 | 0,00 | 99.500 | 0,00 |
| | Sonderrechnungen | | | | |
| 367 | von privaten Unternehmen | 0 | 0,00 | 0 | 0,00 |
| 368 | von übrigen Bereichen | 70.000 | 11,52 | 37.500 | 0,00 |
| 37 | Einnahmen aus Krediten und inneren | 800.000 | 131,69 | 0 | 277.208,30 |
| | Darlehen | | | | |
| 370 | vom Bund | 0 | 0,00 | 0 | 0,00 |
| 371 | vom Land | 0 | 0,00 | 0 | 0,00 |
| 372 | von Gemeinden und Gemeindeverbänden | 0 | 0,00 | 0 | 0,00 |
| 373 | von Zweckverbänden u. dgl. | 0 | 0,00 | 0 | 0,00 |
| 374 | von gesetzlicher Sozialversicherung | 0 | 0,00 | 0 | 0,00 |
| 375 | von verbundenen Unternehmen, | 0 | 0,00 | 0 | 0,00 |
| | Beteiligungen, Sondervermögen | | | | |
| 376 | von sonstigen öffentlichen | 0 | 0,00 | 0 | 0,00 |
| | Sonderrechnungen | | | | |
| 377 | von Kreditinstituten | 800.000 | 131,69 | 0 | 277.208,30 |
| 378 | von sonstigen Bereichen | 0 | 0,00 | 0 | 0,00 |
| 3781 | sonstiger inländischer Bereich | 0 | 0,00 | 0 | 0,00 |
| 3782 | sonstiger ausländischer Bereich | 0 | 0,00 | 0 | 0,00 |
| 379 | Innere Darlehen | 0 | 0,00 | 0 | 0,00 |
| | Gesamteinnahmen | 14.419.604 | 2.373,60 | 14.724.255 | 11.458.043,41 |

E i n n a h m e n

| Grupp.-Nr | Bezeichnung | Ansatz | € je | Ansatz | Rechnungs.-Erg. |
|-----------|-------------|--------|-----------|--------|-----------------|
| | | 2026 | Einwohner | 2025 | 2024 |

| Grupp.-Nr | Bezeichnung | Ansatz 2026 | € je Einwohner | Ansatz 2025 | Rechnungs.-Erg. 2024 |
|-----------|--|----------------|-------------------|----------------|-------------------------|
| 4 | Personalausgaben | 2.357.750 | 388,11 | 2.300.150 | 2.088.115,44 |
| 40 | Aufwendungen für ehrenamtliche Tätigkeit | 50.700 | 8,35 | 46.700 | 41.430,88 |
| 41 | Dienstbezüge u. dgl. | 1.654.800 | 272,40 | 1.629.400 | 1.531.331,84 |
| 42 | Versorgungsbezüge u. dgl. | 0 | 0,00 | 0 | 0,00 |
| 43 | Beiträge zu Versorgungskassen | 237.300 | 39,06 | 217.550 | 175.907,57 |
| 44 | Beiträge zur gesetzlichen Sozialversicherung | 335.450 | 55,22 | 359.200 | 292.828,85 |
| 45 | Beihilfen, Unterstützungen u. dgl. | 64.500 | 10,62 | 33.700 | 33.016,30 |
| 46 | Personal-Nebenausgaben | 15.000 | 2,47 | 13.600 | 13.600,00 |
| 47 | Deckungsreserve für Personalausgaben | 0 | 0,00 | 0 | 0,00 |
| 5/6 | Sächlicher Verwaltungs- und Betriebsaufwand | 2.432.690 | 400,44 | 2.383.370 | 2.181.260,27 |
| 50,51 | Unterhaltung der Grundstücke und baulichen Anlagen und des sonstigen unbeweglichen Vermögens | 744.200 | 122,50 | 510.000 | 608.076,83 |
| 52 | Geräte, Ausstattungs- und Ausrüstungsgegenstände, sonstige Gebrauchsgegenstände | 82.400 | 13,56 | 79.350 | 54.359,75 |
| 53 | Mieten und Pachten | 287.750 | 47,37 | 288.550 | 271.119,98 |
| 54 | Bewirtschaftung der Grundstücke, baulichen Anlagen usw. | 316.700 | 52,13 | 341.200 | 287.009,76 |
| 55 | Haltung von Fahrzeugen | 88.000 | 14,49 | 107.000 | 70.476,73 |
| 56,57-63 | Besondere Aufwendungen für Bedienstete, weitere Verwaltungs- und Betriebsausgaben | 395.100 | 65,04 | 411.330 | 282.044,77 |
| 64,65,66 | Steuern, Geschäftsausgaben u.a. | 252.090 | 41,50 | 376.690 | 313.515,39 |
| 67 | Erstattungen von Ausgaben des Verwaltungshaushaltes | 255.250 | 42,02 | 258.050 | 283.457,06 |

| Grupp.-Nr | Bezeichnung | Ansatz | € je | Ansatz | Rechnungs.-Erg. |
|-----------|---|---------|-----------|---------|-----------------|
| | | 2026 | Einwohner | 2025 | 2024 |
| 670 | an Bund | 0 | 0,00 | 0 | 0,00 |
| 671 | an Land | 0 | 0,00 | 0 | 0,00 |
| 672 | an Gemeinden und Gemeindeverbände | 210.550 | 34,66 | 221.050 | 246.457,06 |
| 673 | an Zweckverbände u. dgl. | 0 | 0,00 | 0 | 0,00 |
| 674 | an gesetzliche Sozialversicherung | 0 | 0,00 | 0 | 0,00 |
| 675 | an verbundene Unternehmen, Beteiligungen, Sondervermögen | 0 | 0,00 | 0 | 0,00 |
| 676 | an sonstige öffentliche Sonderrechnungen | 0 | 0,00 | 0 | 0,00 |
| 677 | an private Unternehmen | 44.700 | 7,36 | 37.000 | 37.000,00 |
| 678 | an übrige Bereiche | 0 | 0,00 | 0 | 0,00 |
| 679 | Innere Verrechnung | 0 | 0,00 | 0 | 0,00 |
| 68 | Kalkulatorische Kosten | 11.200 | 1,84 | 11.200 | 11.200,00 |
| 680 | Abschreibungen | 2.800 | 0,46 | 2.800 | 2.800,00 |
| 685 | Verzinsung des Anlagekapitals | 8.400 | 1,38 | 8.400 | 8.400,00 |
| 69 | Aufgabenbezogene Leistungsbeteiligungen nach SGB II | 0 | 0,00 | 0 | 0,00 |
| 691 | an Arbeitsgemeinschaften bei Leistungen für Unterkunft und Heizung an Arbeitssuchende | 0 | 0,00 | 0 | 0,00 |
| 692 | an Arbeitsgemeinschaften bei Leistungen zur Eingliederung von Arbeitssuchenden | 0 | 0,00 | 0 | 0,00 |
| 693 | an Arbeitsgemeinschaften bei einmaligen Leistungen an Arbeitssuchende | 0 | 0,00 | 0 | 0,00 |
| 694 | beim Arbeitslosengeld II nach §§19 ff. SGB II | 0 | 0,00 | 0 | 0,00 |
| 695 | bei der Eingliederung von Arbeitssuchenden nach §16 Abs.1, Abs.2 Satz 2 Nr.5 und 6, Abs.3 und Abs.4 SGB | 0 | 0,00 | 0 | 0,00 |

| Grupp.-Nr | Bezeichnung | Ansatz 2026 | € je Einwohner | Ansatz 2025 | Rechnungs.-Erg. 2024 |
|-------------------|---|----------------|-------------------|----------------|-------------------------|
| | II | | | | |
| 696 | Leistungen für Bildung und Teilhabe nach §28 SGB II im Rahmen einer Arbeitsgemeinschaft | 0 | 0,00 | 0 | 0,00 |
| 7 | Zuweisungen und Zuschüsse (nicht für Investitionen) | 2.979.820 | 490,51 | 3.029.825 | 2.750.843,35 |
| 71 | Zuweisungen und sonstige Zuschüsse für laufende Zwecke | 2.979.820 | 490,51 | 3.029.825 | 2.750.843,35 |
| 710 | an Bund | 0 | 0,00 | 0 | 0,00 |
| 711 | an Land | 0 | 0,00 | 0 | 0,00 |
| 712 | an Gemeinden und Gemeindeverbände | 2.300 | 0,38 | 2.300 | 0,00 |
| 713 | an Zweckverbände u. dgl. | 0 | 0,00 | 0 | 0,00 |
| 714 | an gesetzliche Sozialversicherung | 0 | 0,00 | 0 | 0,00 |
| 715 | an verbundene Unternehmen, Beteiligungen, Sondervermögen | 0 | 0,00 | 0 | 0,00 |
| 716 | an sonstige öffentliche Sonderrechnungen | 280.120 | 46,11 | 292.425 | 173.720,00 |
| 717 | an private Unternehmen | 4.400 | 0,72 | 3.400 | 800,00 |
| 718 | an übrige Bereiche | 2.693.000 | 443,29 | 2.731.700 | 2.576.323,35 |
| 72 | Schuldendiensthilfen | 0 | 0,00 | 0 | 0,00 |
| 722 | an Gemeinden und Gemeindeverbände | 0 | 0,00 | 0 | 0,00 |
| 723 | an Zweckverbände u. dgl. | 0 | 0,00 | 0 | 0,00 |
| 724 | an gesetzliche Sozialversicherung | 0 | 0,00 | 0 | 0,00 |
| 725 | an verbundene Unternehmen, Beteiligungen, Sondervermögen | 0 | 0,00 | 0 | 0,00 |
| 726 | an sonstige öffentliche Sonderrechnungen | 0 | 0,00 | 0 | 0,00 |
| 727 | an private Unternehmen | 0 | 0,00 | 0 | 0,00 |
| 728 | an übrige Bereiche | 0 | 0,00 | 0 | 0,00 |
| 73,74,75,76,77,78 | Soziale Leistungen | 0 | 0,00 | 0 | 0,00 |
| 79 | Leistungen nach dem Asylbewerberleistungsgesetz | 0 | 0,00 | 0 | 0,00 |

| Grupp.-Nr | Bezeichnung | Ansatz 2026 | € je Einwohner | Ansatz 2025 | Rechnungs.-Erg. 2024 |
|-----------|--|----------------|-------------------|----------------|-------------------------|
| 8 | Sonstige Finanzausgaben | 4.250.940 | 699,74 | 4.899.580 | 3.185.433,85 |
| 80 | Zinsausgaben | 80.800 | 13,30 | 102.800 | 122.697,13 |
| 800 | an Bund | 0 | 0,00 | 0 | 0,00 |
| 801 | an Land | 0 | 0,00 | 0 | 0,00 |
| 802 | an Gemeinden und Gemeindeverbände | 0 | 0,00 | 0 | 0,00 |
| 803 | an Zweckverbände und dgl. | 0 | 0,00 | 0 | 0,00 |
| 804 | an gesetzliche Sozialversicherung | 0 | 0,00 | 0 | 0,00 |
| 805 | an verbundene Unternehmen, Beteiligungen, Sondervermögen | 5.000 | 0,82 | 20.000 | 37.652,27 |
| 806 | an sonstige öffentliche Sonderrechnungen | 0 | 0,00 | 0 | 0,00 |
| 807 | an Kreditinstitute | 75.800 | 12,48 | 82.800 | 85.044,86 |
| 808 | an sonstige Bereiche | 0 | 0,00 | 0 | 0,00 |
| 8081 | sonstiger inländischer Bereich | 0 | 0,00 | 0 | 0,00 |
| 8082 | sonstiger ausländischer Bereich | 0 | 0,00 | 0 | 0,00 |
| 809 | Innere Verrechnungen | 0 | 0,00 | 0 | 0,00 |
| 81 | Steuerbeteiligungen | 291.800 | 48,03 | 288.750 | 204.709,92 |
| 810 | Gewerbesteuerumlage | 291.800 | 48,03 | 288.750 | 204.709,92 |
| 82 | Allgemeine Zuweisungen | 0 | 0,00 | 0 | 0,00 |
| 821 | an Land | 0 | 0,00 | 0 | 0,00 |
| 822 | an Gemeinden und Gemeindeverbände | 0 | 0,00 | 0 | 0,00 |
| 83 | Allgemeine Umlagen | 3.345.800 | 550,75 | 3.059.400 | 2.858.026,80 |
| 831 | an Land | 0 | 0,00 | 0 | 0,00 |
| 832 | an Gemeinden und Gemeindeverbände | 3.345.800 | 550,75 | 3.059.400 | 2.858.026,80 |
| 833 | an Zweckverbände und dgl. | 0 | 0,00 | 0 | 0,00 |
| 84 | Weitere Finanzausgaben | 0 | 0,00 | 0 | 0,00 |
| 85 | Deckungsreserve | 0 | 0,00 | 0 | 0,00 |
| 86 | Zuführungen zum Vermögenshaushalt | 532.540 | 87,66 | 1.448.630 | 0,00 |
| 860 | Zuführung zum Vermögenshaushalt | 532.540 | 87,66 | 1.448.630 | 0,00 |
| 861 | Zuführungen zum Vermögenshaushalt zur Bildung von Sonderrücklagen | 0 | 0,00 | 0 | 0,00 |

| Grupp.-Nr | Bezeichnung | Ansatz 2026 | € je Einwohner | Ansatz 2025 | Rechnungs.-Erg. 2024 |
|-----------|---|----------------|-------------------|----------------|-------------------------|
| 865 | (Gebührenaussgleichsrücklagen) Zuführungen zum Vermögenshaushalt zur Bildung von Sonderrücklagen (für später entstehende Kosten) | 0 | 0,00 | 0 | 0,00 |
| 4-8 | Ausgaben des Verwaltungshaushalts | 12.021.200 | 1.978,80 | 12.612.925 | 10.205.652,91 |
| 9 | Ausgaben des Vermögenshaushalts | 2.398.404 | 394,80 | 2.111.330 | 1.833.804,35 |
| 90 | Zuführung zum Verwaltungshaushalt | 0 | 0,00 | 0 | 54.329,17 |
| 900 | Zuführungen zum Verwaltungshaushalt | 0 | 0,00 | 0 | 54.329,17 |
| 901 | aus Sonderrücklagen | 0 | 0,00 | 0 | 0,00 |
| 905 | (Gebührenaussgleichsrücklage) aus Sonderrücklagen (für später entstehende Kosten) | 0 | 0,00 | 0 | 0,00 |
| 91 | Zuführungen an Rücklagen | 374.604 | 61,66 | 498.017 | 0,00 |
| 910 | an allgemeine Rücklage | 374.604 | 61,66 | 498.017 | 0,00 |
| 911 | an Sonderrücklagen | 0 | 0,00 | 0 | 0,00 |
| 915 | (Gebührenaussgleichsrücklagen) an Sonderrücklagen (für später entstehende Kosten) | 0 | 0,00 | 0 | 0,00 |
| 92 | Gewährung von Darlehen | 0 | 0,00 | 0 | 0,00 |
| 920 | an Bund | 0 | 0,00 | 0 | 0,00 |
| 921 | an Land | 0 | 0,00 | 0 | 0,00 |
| 922 | an Gemeinden und Gemeindeverbände | 0 | 0,00 | 0 | 0,00 |
| 923 | an Zweckverbände und dgl. | 0 | 0,00 | 0 | 0,00 |
| 924 | an gesetzliche Sozialversicherung | 0 | 0,00 | 0 | 0,00 |
| 925 | an verbundene Unternehmen, Beteiligungen, Sondervermögen | 0 | 0,00 | 0 | 0,00 |
| 926 | an sonstige öffentliche Sonderrechnungen | 0 | 0,00 | 0 | 0,00 |
| 927 | an Kreditinstitute | 0 | 0,00 | 0 | 0,00 |
| 928 | an sonstige Bereiche | 0 | 0,00 | 0 | 0,00 |

| Grupp.-Nr | Bezeichnung | Ansatz | € je | Ansatz | Rechnungs.-Erg. |
|------------|---|-----------|-----------|---------|-----------------|
| | | 2026 | Einwohner | 2025 | 2024 |
| 9281 | sonstige inländische Bereiche | 0 | 0,00 | 0 | 0,00 |
| 9282 | sonstige ausländische Bereiche | 0 | 0,00 | 0 | 0,00 |
| 93 | Ausgaben für den Erwerb von Sachen des Anlagevermögens (ohne Baumaßnahmen) | 440.300 | 72,48 | 291.000 | 122.872,23 |
| 931 | Wertpapiere ohne Anteilsrechte | 0 | 0,00 | 0 | 0,00 |
| 932 | Erwerb von Grundstücken | 75.000 | 12,35 | 87.500 | 19.105,08 |
| 934 | Ausgaben für den Erwerb von immateriellen Vermögensgegenständen des Anlagevermögens | 5.900 | 0,97 | 0 | 0,00 |
| 935 | Erwerb von beweglichen Sachen des Anlagevermögens | 239.400 | 39,41 | 203.500 | 103.767,15 |
| 936 | Anteilsrechte | 0 | 0,00 | 0 | 0,00 |
| 937 | Investmentzertifikate | 0 | 0,00 | 0 | 0,00 |
| 938 | Kauf von Finanzderivaten | 0 | 0,00 | 0 | 0,00 |
| 939 | sonstige Ausgaben | 120.000 | 19,75 | 0 | 0,00 |
| 94, 95, 96 | Baumaßnahmen | 1.271.400 | 209,28 | 425.100 | 1.070.960,70 |
| 97 | Tilgung von Krediten, Rückzahlung von inneren Darlehen | 312.100 | 51,37 | 307.600 | 585.642,25 |
| 970 | an Bund | 0 | 0,00 | 0 | 0,00 |
| 971 | an Land | 0 | 0,00 | 0 | 0,00 |
| 972 | an Gemeinden und Gemeindeverbände | 0 | 0,00 | 0 | 0,00 |
| 973 | an Zweckverbände und dgl. | 0 | 0,00 | 0 | 0,00 |
| 974 | an gesetzliche Sozialversicherung | 0 | 0,00 | 0 | 0,00 |
| 975 | an verbundene Unternehmen, Beteiligungen, Sondervermögen | 0 | 0,00 | 0 | 0,00 |
| 976 | an sonstige öffentliche Sonderrechnungen | 0 | 0,00 | 0 | 0,00 |
| 977 | an Kreditinstitute | 312.100 | 51,37 | 307.600 | 585.642,25 |
| 978 | an sonstige Bereiche | 0 | 0,00 | 0 | 0,00 |
| 9781 | sonstige inländische Bereiche | 0 | 0,00 | 0 | 0,00 |
| 9782 | sonstige ausländische Bereiche | 0 | 0,00 | 0 | 0,00 |

| Grupp.-Nr | Bezeichnung | Ansatz | € je | Ansatz | Rechnungs.-Erg. |
|-----------|---|------------|-----------|------------|-----------------|
| | | 2026 | Einwohner | 2025 | 2024 |
| 979 | Innere Darlehen | 0 | 0,00 | 0 | 0,00 |
| 98 | Zuweisungen und Zuschüsse für Investitionen | 0 | 0,00 | 0 | 0,00 |
| 980 | an Bund | 0 | 0,00 | 0 | 0,00 |
| 981 | an Land | 0 | 0,00 | 0 | 0,00 |
| 982 | an Gemeinden und Gemeindeverbände | 0 | 0,00 | 0 | 0,00 |
| 983 | an Zweckverbände und dgl. | 0 | 0,00 | 0 | 0,00 |
| 984 | an gesetzliche Sozialversicherung | 0 | 0,00 | 0 | 0,00 |
| 985 | an verbundene Unternehmen, Beteiligungen, Sondervermögen | 0 | 0,00 | 0 | 0,00 |
| 986 | an sonstige öffentliche Sonderrechnungen | 0 | 0,00 | 0 | 0,00 |
| 987 | an private Unternehmen | 0 | 0,00 | 0 | 0,00 |
| 988 | an übrige Bereiche | 0 | 0,00 | 0 | 0,00 |
| 99 | Sonstiges | 0 | 0,00 | 589.613 | 0,00 |
| 990 | Kreditbeschaffungskosten | 0 | 0,00 | 0 | 0,00 |
| 991 | Ablösung von Dauerlasten | 0 | 0,00 | 0 | 0,00 |
| 992 | Deckung von Fehlbeträgen (Sollfehlbeträgen) | 0 | 0,00 | 589.613 | 0,00 |
| 996 | Rückzahlung von Beiträgen im Vollzug des §21a ThürKAG | 0 | 0,00 | 0 | 0,00 |
| | Gesamtausgaben | 14.419.604 | 2.373,60 | 14.724.255 | 12.039.457,26 |

| | Jahresrechnung | Haushaltsplan | | Finanzplan | | |
|--|---|----------------------|---------------------------|----------------------------|---------------|---------------|
| | Rechnungsergebnis des vorvergangenen Jahres | Ansätze im lfd. Jahr | Ansätze im kommenden Jahr | Ansätze in den Folgejahren | | |
| Jahr | 2024 | 2025 | 2026 | 2027 | 2028 | 2029 |
| | Spalte 1 | Spalte 2 | Spalte 3 | Spalte 4 | Spalte 5 | Spalte 6 |
| I. Gesamteinnahmen des Verwaltungshaushalts (HGr. 0-2) | 10.214 | 12.613 | 12.021 | 11.862 | 11.910 | 11.920 |
| zuzüglich | | | | | | |
| a) Rückflüsse von Darlehen (Gr. 32) | | | | | | |
| b) Zuweisungen für Tilgungen (aus Gr. 36 zu ermitteln) | | | | | | |
| abzüglich | | | | | | |
| a) Zuführungen vom Vermögenshaushalt (UGr. 280) | 54 | | | | | |
| b) Bedarfszuweisungen (UGr. 051) | | | | | | |
| II. Laufende Einnahmen | 10.160 | 12.613 | 12.021 | 11.862 | 11.910 | 11.920 |
| III. Gesamtausgaben des Verwaltungshaushalts (HGr. 4-8) | 10.206 | 12.613 | 12.021 | 11.862 | 11.910 | 11.920 |
| zuzüglich | | | | | | |
| a) ordentl. Tilgung von Krediten und Rückzahlung innerer Darlehen (aus Gr.97 zu ermitteln) | 586 | 308 | 312 | 317 | 324 | 284 |
| b) ordentl. Tilgung v. geplanten aber noch nicht genehmigten Krediten (Gr. 97) | | | | | | |
| c) Kreditbeschaffungskosten (UGr. 990) | | | | | | |
| d) Zuweisungen für Tilgungen (aus Gr. 98 zu ermitteln) | | | | | | |
| e) laufende Verpflichtungen aus kreditähnlichen Rechtsgeschäften (so weit im Vermögenshaushalt - aus Gr. 92-96 zu ermitteln) | | | | | | |
| abzüglich | | | | | | |
| Zuführung zum Vermögenshaushalt (UGr. 860) | | 1.449 | 533 | 402 | 351 | 345 |
| (nachrichtlich: Abschreibungen nach §12 ThürGemHV, UGr. 680) | 3 | 3 | 3 | 3 | 3 | 3 |
| IV. Laufende Ausgaben | 10.792 | 11.472 | 11.800 | 11.777 | 11.883 | 11.859 |
| V. Gesamtzusammenstellung | | | | | | |
| Laufende Einnahmen (II) | 10.160 | 12.613 | 12.021 | 11.862 | 11.910 | 11.920 |
| Laufende Ausgaben (IV) | 10.792 | 11.472 | 11.800 | 11.777 | 11.883 | 11.859 |
| Überschuss (Ü) (freie Finanzspitze) | | 1.141 | 221 | 85 | 27 | 61 |
| Fehlbetrag (F) der laufenden Rechnung | 632 | | | | | |
| Ergänzende Angaben: In II. und IV. sind enthalten | | | | | | |
| Einmalige Einnahmen | | | | | | |
| Einmalige Ausgaben | | | | | | |

Gesamtplan Finanzierungsübersicht

Gemeinde : Bad Blankenburg

| Finanzierungsübersicht | Ansatz 2026 | Ansatz 2025 | Rechnungs - Ergebnis 2024 |
|--|--------------------|--------------------|--------------------------------------|
| A. Finanzierungssaldo | | | |
| 1. Gesamteinnahmen | 14.420 | 14.725 | 11.459 |
| 2. ./.. Einnahmen aus besonderen Finanzierungs- vorgängen (Nr. 9.1, 10.1, 11.1) | 836 | 0 | 368 |
| 3. Differenz | 13.584 | 14.725 | 11.091 |
| 4. Gesamtausgaben | 14.420 | 14.725 | 12.040 |
| 5. ./.. Ausgaben aus besonderen Finanzierungs- vorgängen (Nr. 8, 9.2, 10.2, 11.2) | 687 | 1.396 | 586 |
| 6. Differenz | 13.733 | 13.329 | 11.454 |
| 7. Saldo (Nrn. 3 ./.. 6) | -149 | 1.396 | -363 |
| B. Besondere Finanzierungsvorgänge | | | |
| 8. Ausgaben zur Deckung von Fehlbeträgen (./..) | 0 | 590 | 0 |
| 9.1 Entnahmen aus Rücklagen | 36 | 0 | 91 |
| 9.2 Zuführungen zu Rücklagen | 375 | 499 | 0 |
| 9.3 Differenz | -339 | -499 | 91 |
| 10.1 Einnahmen aus Krediten | 800 | 0 | 278 |
| 10.2 Tilgung von Krediten | 313 | 308 | 586 |
| 10.3 Differenz | 487 | -308 | -308 |
| 11.1 Einnahmen aus inneren Darlehen | 0 | 0 | 0 |
| 11.2 Rückzahlung von inneren Darlehen | 0 | 0 | 0 |
| 11.3 Differenz | 0 | 0 | 0 |
| 12. Saldo besonderer Finanzierungsvorgänge (Nr. 8, 9.3, 10.3, 11.3) | 148 | -1.397 | -217 |
| C. Nachrichtlich: Kredite vom Kreditmarkt | | | |
| 13.1 Einnahmen | 800 | 0 | 278 |
| 13.2 Tilgung | 313 | 308 | 586 |
| 13.3 Saldo | 487 | -308 | -308 |

G e s a m t p l a n

1. Zusammenfassung der Einnahmen,
Ausgaben und Verpflichtungsermächtigungen

Verwaltungshaushalt

Vermögenshaushalt

Gesamtplan 1. Zusammenfassung der Einnahmen / Ausgaben

| EP | Einnahmen 2026 | Ausgaben 2026 | Einnahmen 2025 | Ausgaben 2025 | Einnahmen 2024 | Ausgaben 2024 |
|----------------------------|--|-------------------|-------------------|-------------------|----------------------|----------------------|
| Verwaltungshaushalt | | | | | | |
| 0 | Allgemeine Verwaltung | | | | | |
| | 30.700 | 1.664.100 | 44.300 | 1.649.800 | 50.444,17 | 1.515.038,75 |
| 1 | Öffentliche Sicherheit und Ordnung | | | | | |
| | 112.000 | 666.300 | 159.725 | 629.300 | 154.472,41 | 568.421,18 |
| 2 | Schulen | | | | | |
| | 0 | 0 | 0 | 0 | 0,00 | 0,00 |
| 3 | Wissenschaft, Forschung, Kulturpflege, Naturschutz | | | | | |
| | 10.000 | 24.600 | 15.950 | 18.300 | 1.544,00 | 27.438,26 |
| 4 | Soziale Sicherung | | | | | |
| | 1.385.100 | 2.806.000 | 1.377.400 | 2.855.200 | 1.289.457,94 | 2.725.046,05 |
| 5 | Gesundheit, Sport, Erholung | | | | | |
| | 13.000 | 244.750 | 13.150 | 243.450 | 13.153,32 | 232.564,70 |
| 6 | Bau und Wohnungswesen, Verkehr | | | | | |
| | 203.650 | 771.700 | 128.950 | 635.250 | 71.249,56 | 553.320,94 |
| 7 | Öffentl. Einrichtungen, Wirtschaftsfördg | | | | | |
| | 199.890 | 970.790 | 284.590 | 1.041.020 | 202.366,74 | 851.635,70 |
| 8 | Wirt, Untern. , Allg. Grund-u. Sonderverm. | | | | | |
| | 390.330 | 622.020 | 332.130 | 641.025 | 472.312,00 | 546.753,48 |
| 9 | Allgemeine Finanzwirtschaft | | | | | |
| | 9.676.530 | 4.250.940 | 10.256.730 | 4.899.580 | 7.958.851,59 | 3.185.433,85 |
| 0 - 9 zusammen | 12.021.200 | 12.021.200 | 12.612.925 | 12.612.925 | 10.213.851,73 | 10.205.652,91 |

Gesamtplan 1. Zusammenfassung der Einnahmen / Ausgaben und Verpflichtungsermächtigungen

| EP | Einnahmen 2026 | Ausgaben 2026 | Verpfl.-Erm. 2026 | Einnahmen 2025 | Ausgaben 2025 | Einnahmen 2024 | Ausgaben 2024 |
|--------------------------|--|-------------------|----------------------|-------------------|-------------------|----------------------|----------------------|
| Vermögenshaushalt | | | | | | | |
| 0 | Allgemeine Verwaltung | | | | | | |
| | 70.000 | 144.900 | 0 | 37.500 | 52.500 | 0,00 | 15.540,73 |
| 1 | Öffentliche Sicherheit und Ordnung | | | | | | |
| | 100.000 | 120.000 | 0 | 0 | 10.000 | 26.185,92 | 69.402,35 |
| 2 | Schulen | | | | | | |
| | 0 | 0 | 0 | 0 | 0 | 0,00 | 0,00 |
| 3 | Wissenschaft, Forschung, Kulturpflege, Naturschutz | | | | | | |
| | 0 | 0 | 0 | 0 | 0 | 0,00 | 0,00 |
| 4 | Soziale Sicherung | | | | | | |
| | 0 | 0 | 0 | 0 | 0 | 0,00 | 0,00 |
| 5 | Gesundheit, Sport, Erholung | | | | | | |
| | 0 | 115.000 | 0 | 29.000 | 29.000 | 28.000,00 | 17.962,03 |
| 6 | Bau und Wohnungswesen, Verkehr | | | | | | |
| | 399.000 | 368.000 | 0 | 351.000 | 318.600 | 642.940,14 | 1.034.332,95 |
| 7 | Öffentl. Einrichtungen, Wirtschaftsfördg | | | | | | |
| | 221.200 | 235.400 | 0 | 28.200 | 156.000 | 0,00 | 39.891,91 |
| 8 | Wirt, Untern. , Allg. Grund-u. Sonderverm. | | | | | | |
| | 240.000 | 728.400 | 0 | 47.500 | 150.000 | 9.373,18 | 16.702,96 |
| 9 | Allgemeine Finanzwirtschaft | | | | | | |
| | 1.368.204 | 686.704 | 0 | 1.618.130 | 1.395.230 | 537.692,44 | 639.971,42 |
| 0 - 9 zusammen | 2.398.404 | 2.398.404 | 0 | 2.111.330 | 2.111.330 | 1.244.191,68 | 1.833.804,35 |
| Gesamthaushalt | 14.419.604 | 14.419.604 | 0 | 14.724.255 | 14.724.255 | 11.458.043,41 | 12.039.457,26 |

Stand 28.02.2026

STELLENPLAN 2026
Teil A: Beamte

| Abschnitt bzw. Unterab- schnitt | Gliederungsplan | höherer Dienst | | | gehobener Dienst | | | | | Beamte zusammen 2026 | Stellenplan 2025 | am 30.06.2025 tatsächlich besetzt | Vermerke, Erläuterung |
|---|-----------------|----------------|-----|-----|------------------|--------------|-----|-----|----|----------------------------|---------------------|--|---|
| | | A15 | A14 | A13 | A13 | A12 | A11 | A10 | A9 | | | | |
| 000 | Gemeindeorg. | 1 (1,000) | | | | | | | | 1 (1,000) | 1 (1,000) | 1 (1,000) | |
| 110 | Ordnungsamt | | | | | 1 (1,000) | | | | 1 (1,000) | | | geschäftsfüh- render Beamter, 1,0 aus 020 |
| 020 | Hauptamt | | | | | | | | | | 1 (1,000) | 0 (0,000) | |
| Stellenplan 2026 | | 1 (1,000) | | | | 1 (1,000) | | | | 2 (2,000) | | | |
| Stellenplan 2025 | | 1 (1,000) | | | | 1 (1,000) | | | | | 2 (2,000) | | |
| Zahl der am 30.06.25 besetzten Stellen | | 1 (1,000) | | | | 0 (0,000) | | | | | | 1 (1,000) | |

Stand 28.02.2026

STELLENPLAN 2026
Teil B: Beschäftigte

| Abschnitt bzw. Unterabschnitt | Gliederungsplan | Entgeltgruppen | | | | | | | | | | | | | | Beschäftigte 2026 | Stellenplan 2025 | am 30.06.2025 tatsächlich besetzt | Vermerke, Erläuterungen | |
|---|-------------------|----------------------|----|----------------------|----|----|----|----------------------|----------------------|--------------|-----------------------|----------------------|----------------------|----------------------|----------------------|------------------------|------------------|-----------------------------------|---|--|
| | | 12 | 11 | 10 | 9c | 9b | 9a | 8 | 7 | 6 | 5 | 4 | 3 | 2Ü | 2 | | | | | |
| 020 | Hauptamt | 1 (1,000) | | | | | | 3 (2,897) | | 3 (2,769) | | 1 (1,000) | | 1 (0,769) | | 9 (8,435) | 9 (8,435) | 9 (7,820) | E12 kw ab 2028, kw erweitert aufgrund befr. Führung auf Probe EG 11 | |
| 030 | Finanzen | | | 1 (1,000) | | | | 2 (2,000) | | 1 (1,000) | 1 (0,770) | | | | | 5 (4,770) | 5 (4,750) | 4 (3,641) | +0,02 VbE E5 | |
| 050 | Standesamt | | | | | | | | | 1 (0,769) | | | | | | 1 (0,769) | 1 (0,769) | 1 (0,769) | | |
| 081 | befr. Einstellung | | | | | | | | | | | | | | | 0 (0,000) | 0 (0,000) | 0 (0,000) | | |
| 110 | Ordnungsamt | | | | | | | | | | | | | | | 3 (3,770) | 3 (3,770) | 3 (3,642) | | |
| 131 | Feuerwehrverw. | | | | | | | | | 1 (0,615) | | | | | | 1 (0,615) | 1 (0,615) | 1 (0,615) | | |
| 132 | Feuerw. Technik | | | | | | | | | | | | | 1 (0,513) | | 1 (0,513) | 1 (0,513) | 1 (0,513) | | |
| 600 | Bauamt | | | 1 (1,000) | | | | | | 2 (2,000) | | 1 (1,000) | | | | 4 (4,000) | 4 (4,000) | 4 (3,900) | | |
| 771 | Bauhof | | | | | | | | | | | 2 (2,000) | | 5 (5,000) | 1 (0,769) | 2 (1,769) | 10 (9,538) | 10 (9,538) | 8 (8,000) | |
| Stellenplan 2026 | | 1 (1,000) | | 2 (2,000) | | | | 1 (0,769) | 8 (7,897) | | 10 (9,769) | 1 (0,770) | 7 (6,898) | 1 (0,769) | 4 (2,538) | 34 (32,410) | | | | |
| Stellenplan 2025 | | 1 (1,000) | | 2 (2,000) | | | | 1 (0,769) | 7 (6,769) | 2 (2,000) | 9 (8,689) | 3 (2,375) | 6 (5,500) | 1 (0,175) | 3 (1,975) | | 34 (32,390) | | | |
| Zahl der am 30.06.2025 besetzten Stellen | | 1 (1,000) | | 2 (2,000) | | | | 1 (0,769) | | | | | | | | | | 31 (28,900) | | |

STELLENPLAN 2026
Teil C: Zusammenfassung

Stand 28.02.2026

| Abschnitt bzw. Unterab- schnitt | Gliederungsplan | Zahl der Stellen 2026 | | | Zahl der Stellen 2025 | | | tatsächlich besetzt am 30.06.2025 | | | Vermerke, Erläuterungen |
|---|---------------------|-----------------------|---------------------------|----------------|-----------------------|---------------------------|--------------------|-----------------------------------|---------------------------|----------------|----------------------------|
| | | Beamten- stellen | Beschäftig- tenstellen | Zusammen | Beamten- stellen | Beschäftig- tenstellen | Zusammen | Beamten- stellen | Beschäftig- tenstellen | Zusammen | |
| 000 | Gemeindeorgane | 1 (1,000) | | 1 (1,000) | 1 (1,000) | | 1 (1,000) | 1 (1,000) | | 1 (1,000) | |
| 020 | Hauptamt | | 9 (8,435) | 9 (8,435) | 1 (1,000) | 9 (8,435) | 10 (9,435) | 0 (0,000) | 9 (7,820) | 9 (7,820) | |
| 030 | Finanzen | | 5 (4,770) | 5 (4,770) | | 5 (4,750) | 5 (4,750) | | 4 (3,641) | 4 (3,641) | |
| 050 | Standesamt | | 1 (0,769) | 1 (0,769) | | 1 (0,769) | 1 (0,769) | | 1 (0,769) | 1 (0,769) | |
| 081 | befr. Einstellungen | | 0 (0,000) | 0 (0,000) | | 0 (0,000) | | | 0 (0,000) | 0 (0,000) | |
| 110 | Ordnungsamt | 1 (1,000) | 3 (3,770) | 4 (4,770) | | 3 (3,770) | 3 (3,770) | | 3 (3,642) | 3 (3,642) | |
| 131 | Feuerwehrverw. | | 1 (0,615) | 1 (0,615) | | 1 (0,615) | 1 (0,615) | | 1 (0,615) | 1 (0,615) | |
| 132 | Feuerw. Techniker | | 1 (0,513) | 1 (0,513) | | 1 (0,513) | 1 (0,513) | | 1 (0,513) | 1 (0,513) | |
| 600 | Bauamt | | 4 (4,000) | 4 (4,000) | | 4 (4,000) | 4 (4,000) | | 4 (3,900) | 4 (3,900) | |
| 771 | Bauhof | | 10 (9,538) | 10 (9,538) | | 10 (9,538) | 10 (9,538) | | 8 (8,000) | 8 (8,000) | |
| Stellenplan 2026 | | 2 (2,000) | 34 (32,410) | 36 (34,410) | | | | | | | |
| Stellenplan 2025 | | | | | 2,000 (2,000) | 34 (32,390) | 36,000 (34,390) | | | | |
| Zahl der am 30.06.2025 besetzten Stellen | | | | | | | | 1 (1,000) | 31 (28,900) | 32 (29,900) | |

STELLENPLAN 2026
Teil D: Auszubildende

Stand 28.02.2026

Auszubildende

| Bezeichnung | Art der Vergütung | 2026 | tatsächlich besetzt am 30.06.2025 | Erläuterungen |
|---------------------------------|----------------------|---------|--------------------------------------|---------------|
| Inspektorenanwärter | Anwärterbezüge | 0 | 0 | |
| | | (0,000) | (0,000) | |
| Verwaltungsfach- angestellte | Ausbildungsvergütung | 2 | 2 | |
| | | (2,000) | (2,000) | |
| Garten- und Landschaftsbauer | Ausbildungsvergütung | 1 | 0 | |
| | | (1,000) | (0,000) | |

3.1. Übersicht

über den voraussichtlichen Stand der Rücklagen in 1000 T€
für Haushalt 2026

Stadt Bad Blankenburg

| Art | Stand zu Beginn des Vorjahres | Voraussichtl. Stand zu Beginn des Haushaltsjahres |
|------------------------|-------------------------------|---|
| 1. Allgemeine Rücklage | 35.664 | 533.681 |
| 2. Sonderrücklagen | 0,00 | 0,00 |

Die Stadt ist im Besitz von 20 594 Aktien der KEBT.

Nachrichtlich:

Ausgaben des Verwaltungshaushalts der letzten 3 Jahre:

2023 10.638.351 € (Jahresabschluss)

2024 10.213.848 € (Jahresabschluss)

2025 12.612.925 € (Haushaltsplan)

Durchschnitt der letzten 3 Jahre 11.155.041 €

Davon 2 v.H. 223.100 €

3.2. Übersicht über den voraussichtlichen Stand der Schulden Haushalt 2026

| Spalte | 1 | 2 | 3 | 4 | 5 |
|---|------------------------------------|-------------------------------------|--------|--------------------------|---------------------------------------|
| Art der Schulden | Stand zu Beginn des Vorjahres in € | Stand zu Beginn des Haushaltsjahres | Zugang | voraussichtlicher Abgang | Stand nach Ablauf des Haushaltsjahres |
| 1. Schulden aus Krediten | | | | | |
| von/vom | | | | | |
| 1.1 Bund, LAF, EPR-Sondervermögen | | | | | |
| 1.2 Land | | | | | |
| 1.3 Gemeinden und Gemeindeverbände | | | | | |
| 1.4 Zweckverbände u.dgl. | | | | | |
| 1.5 sonstiger öffentlicher Bereich | | | | | |
| 1.6 Kreditmarkt | 4.112.580 € | 3.805.063 € | | 312.100 € | 3.492.963 € |
| Summe 1 | 4.112.580 € | 3.805.063 € | | 312.100 € | 3.492.963 € |
| 2. Schulden aus Vorgängen, die Kreditaufnahmen wirtschaftlich gleichkommen | | | | | |
| 2.1 Leasing | | | | | |
| 2.2 Restkaufpreise | | | | | |
| 2.3 sonstige | | | | | |
| Summe 2 | | | | | |
| 3.1 innere Darlehn aus Sonderrücklagen | | | | | |
| 3.2 Innere Darlehn von Sondervermögen ohne Sonderrechnung | | | | | |
| 3.3 äußere Kassenkredite | 750.211 € | 0 € | | | |
| 4. Schulden der Sondervermögen mit Sonderrechnung | | | | | |
| 4.1 aus Krediten | | | | | |
| 4.2 Aus Vorgängen, die Kreditaufnahmen wirtschaftlich gleichkommen | | | | | |
| 5. Bürgschaften | | | | | |
| | Zahlungen im Vorjahr | vorr. Zahlungen im Haushaltsjahr | | | |
| 6. Belasungen aus Rechtsgeschäften, die Kreditaufnahmen wirtschaftlich gleichkommen | | | | | |

| Haushalts- stelle | Bezeichnung | Ansätze Euro | | Finanzplanungswerte Euro | | |
|----------------------|--|----------------|----------------|--------------------------|----------------|----------------|
| | | 2025 | 2026 | 2027 | 2028 | 2029 |
| 00000 | Gemeindeorgane | | | | | |
| | E i n n a h m e n | | | | | |
| .1710 | Zuweisungen vom Land | 2.300 | 2.300 | 2.300 | 2.300 | 2.300 |
| | Einnahmen | 2.300 | 2.300 | 2.300 | 2.300 | 2.300 |
| | A u s g a b e n | | | | | |
| .4000 | Aufwendungen f. Ehrenamtl. Tätigkeiten Sitzungsgelder der Mitglieder des Stadtrates, sowie Aufwandsentschädigung der Ortsbürgermeister und Mitglieder der Ortschaftsräte | 45.000 | 46.000 | 47.000 | 48.000 | 48.000 |
| .7120 | Zuweisungen an Seniorenbeirat | 2.300 | 2.300 | 2.300 | 2.300 | 2.300 |
| .7170 | Ortschaftsräte Jedem Ortschaftsrat werden 5 Euro pro Einwohner für Aufgaben in seinem Ortsteil zur Verfügung gestellt | 3.400 | ===== | 0 | 0 | 0 |
| | Ausgaben | 50.700 | 48.300 | 49.300 | 50.300 | 50.300 |
| | UAB 00000 Zu-/Überschuß | -48.400 | -46.000 | -47.000 | -48.000 | -48.000 |
| 00100 | Bürgermeister | | | | | |
| | E i n n a h m e n | | | | | |
| | Einnahmen | 0 | 0 | 0 | 0 | 0 |
| | A u s g a b e n | | | | | |
| .4100 | Besoldung der Beamten | 98.200 | 96.700 | 97.700 | 98.700 | 99.700 |
| .4141 | Leistungsentgelt Leistungsentgelt für die vom Bürgermeister zu beurteilenden Amtsleiter (Angestellte) und Mitarbeiter Standesamt | 6.500 | 6.500 | 0 | 0 | 0 |
| .4300 | Umlage für Beamtenversorgung Umlage für BGM und ausgeschiedene Beamte | 95.000 | 162.300 | 162.300 | 162.300 | 162.300 |

Gemeinde 1 Bad Blankenburg
 Einzelplan 0 Allgemeine Verwaltung
 Abschnitt 00 Gemeindeorgane

| Haushalts- stelle | Bezeichnung | Ansätze Euro | | Finanzplanungswerte Euro | | |
|----------------------|---|-----------------|-----------------|--------------------------|-----------------|-----------------|
| | | 2025 | 2026 | 2027 | 2028 | 2029 |
| .4340 | Versorgungskassenbeiträge f. Angestellte | 0 | 0 | 0 | 0 | 0 |
| .4440 | Sozialvers. -Beiträge für Angestellte | 0 | 0 | 0 | 0 | 0 |
| .4500 | Beamtenbeihilfe | ===== | 63.900 | 63.900 | 63.900 | 63.900 |
| .5760 | Repräsentationen, Partn. Beziehungen | 2.500 | 3.000 | 3.000 | 3.000 | 3.000 |
| | Ausgaben | 202.200 | 332.400 | 326.900 | 327.900 | 328.900 |
| UAB 00100 | Zu-/Überschuß | -202.200 | -332.400 | -326.900 | -327.900 | -328.900 |
| | Einnahmen | 2.300 | 2.300 | 2.300 | 2.300 | 2.300 |
| | Ausgaben | 252.900 | 380.700 | 376.200 | 378.200 | 379.200 |
| AB 00 | Zu-/Überschuß | -250.600 | -378.400 | -373.900 | -375.900 | -376.900 |

| Haushalts- stelle | Bezeichnung | Ansätze Euro | | Finanzplanungswerte Euro | | |
|----------------------|---|--------------|--------------|--------------------------|--------------|--------------|
| | | 2025 | 2026 | 2027 | 2028 | 2029 |
| 02000 | Hauptamt | | | | | |
| | E i n n a h m e n | | | | | |
| .1000 | Verwaltungsgebühren | 500 | 500 | 500 | 500 | 500 |
| .1100 | Benutzungsentgelte | 1.000 | 1.000 | 1.000 | 1.000 | 1.000 |
| .1300 | Einnahmen aus Verkäufen | 5.600 | 2.000 | 0 | 0 | 0 |
| .1500 | Einnahme Versicherungsfälle | 0 | 0 | 0 | 0 | 0 |
| .1570 | Vermischte Einnahmen | 0 | 0 | 0 | 0 | 0 |
| .1670 | Erstattung von Ausgaben | 0 | 0 | 0 | 0 | 0 |
| | Einnahmen | 7.100 | 3.500 | 1.500 | 1.500 | 1.500 |
| | A u s g a b e n | | | | | |
| .4140 | Vergütung der Angestellten | 397.300 | 330.000 | 333.300 | 336.600 | 340.000 |
| .4141 | Leistungsentgelt | 6.950 | 7.300 | 7.400 | 7.500 | 7.600 |
| .4142 | Vergütung Azubis | 0 | 36.600 | 37.000 | 37.400 | 37.800 |
| .4160 | Beschäftigungsentgelte Auszubildende | 0 | ===== | 0 | 0 | 0 |
| .4300 | Versorgungskassenbeiträge für Beamte | 54.800 | 0 | 0 | 0 | 0 |
| .4340 | Versorgungskassenbeiträge f. Angestellte | 15.000 | 12.500 | 12.600 | 12.700 | 12.800 |
| .4342 | Versorgungskassenbeiträge Azubis | ===== | 1.400 | 1.400 | 1.400 | 1.400 |
| .4440 | Sozialvers. -Beiträge für Angestellte | 94.150 | 74.700 | 75.400 | 76.200 | 77.000 |
| .4442 | Sozialversicherungsbeiträge Azubis | ===== | 7.700 | 7.800 | 7.900 | 8.000 |
| .4500 | Beihilfen, Unterstützungen | 33.700 | 0 | 0 | 0 | 0 |
| .5000 | Unterhalt. d. Grundst. u. baul. Anlagen | 25.000 | 0 | 0 | 0 | 0 |

| Haushalts- stelle | Bezeichnung | Ansätze Euro | | Finanzplanungswerte Euro | | |
|----------------------|--|--------------|--------|--------------------------|--------|--------|
| | | 2025 | 2026 | 2027 | 2028 | 2029 |
| .5200 | Geräte und sonst. Gebrauchsgegenstände | 4.000 | 0 | 0 | 0 | 0 |
| .5300 | Mieten und Pachten Miete für Schmutzfangmatten u.a. | 300 | 300 | 300 | 300 | 300 |
| .5320 | Leasingkosten Kfz Dienstfahrzeuge Ordnungsamt, Verwaltung allgemein | 3.200 | 2.900 | 2.900 | 2.900 | 2.900 |
| .5400 | Müllgebühren | 500 | 0 | 0 | 0 | 0 |
| .5410 | Heizung | 41.200 | 0 | 0 | 0 | 0 |
| .5420 | Reinigung und Material | 3.500 | 0 | 0 | 0 | 0 |
| .5430 | Versicherung, Steuern Gebäude und Inventarversicherungen | 43.000 | 43.000 | 43.000 | 43.000 | 43.000 |
| .5441 | Energie | 13.000 | 0 | 0 | 0 | 0 |
| .5442 | Wasser, Abwasser | 2.800 | 0 | 0 | 0 | 0 |
| .5500 | Fahrzeughaltung KFZ-Versicherung, Kraftstoff, Reparaturen und Steuern für Fahrzeuge der Verwaltung. | 7.000 | 8.000 | 8.000 | 8.000 | 8.000 |
| .5601 | Zuschuss Bildschirmbrille | 800 | 800 | 800 | 800 | 800 |
| .5610 | externe Dienstleistung Berechnung der Personalkosten | 13.000 | 13.000 | 13.000 | 13.000 | 13.000 |
| .5620 | Aus- und Fortbildung, Umschulung | 2.500 | 19.000 | 19.000 | 19.000 | 19.000 |
| .5700 | Verbrauchsmittel | 1.000 | 1.000 | 1.000 | 1.000 | 1.000 |
| .6400 | Steuern, Versicherungen insbes. Unfall- und Hapfpflichtversicherungen, Berufsgenossenschaften | 64.700 | 64.700 | 60.000 | 60.000 | 60.000 |

| Haushalts- stelle | Bezeichnung | Ansätze Euro | | Finanzplanungswerte Euro | | |
|----------------------|---|-----------------|-----------------|--------------------------|-----------------|-----------------|
| | | 2025 | 2026 | 2027 | 2028 | 2029 |
| .6450 | Versicherungsfälle | 0 | 0 | 0 | 0 | 0 |
| .6500 | Bürobedarf | 2.500 | 2.500 | 2.500 | 2.500 | 2.500 |
| .6510 | Bücher und Zeitschriften | 9.500 | 7.500 | 7.500 | 7.500 | 7.500 |
| .6520 | Postgebühren | 7.500 | 9.500 | 9.500 | 9.500 | 9.500 |
| .6521 | Fernmeldegebühren | 9.000 | 10.000 | 10.000 | 10.000 | 10.000 |
| .6530 | Öffentliche Bekanntmachungen | 3.000 | 3.000 | 3.000 | 3.000 | 3.000 |
| .6540 | Dienstreisen | 1.700 | 1.700 | 1.700 | 1.700 | 1.700 |
| .6550 | Sachverst. -, Gerichts- u. ähnl. Kosten Rechtsanwaltskosten f. lfd. Verfahren sowie Beratungstätigkeit USt 2b und Umstrukturierung Stadthalle | 30.000 | 30.000 | 20.000 | 10.000 | 10.000 |
| .6610 | Beiträge an Verbände und Vereine u.a. Tierheim Pflanzwirbach, TourismusRegion Rennsteig Schwaratal e.V., Komm. Arbeitgeberverband, KGSt, GSBT, | 32.000 | 34.000 | 34.000 | 34.000 | 34.000 |
| | Ausgaben | 922.600 | 721.100 | 711.100 | 705.900 | 710.800 |
| | UAB 02000 Zu-/Überschuß | -915.500 | -717.600 | -709.600 | -704.400 | -709.300 |
| | Einnahmen | 7.100 | 3.500 | 1.500 | 1.500 | 1.500 |
| | Ausgaben | 922.600 | 721.100 | 711.100 | 705.900 | 710.800 |
| | AB 02 Zu-/Überschuß | -915.500 | -717.600 | -709.600 | -704.400 | -709.300 |

| Haushalts- stelle | Bezeichnung | Ansätze Euro | | Finanzplanungswerte Euro | | |
|----------------------|--|-----------------|-----------------|--------------------------|-----------------|-----------------|
| | | 2025 | 2026 | 2027 | 2028 | 2029 |
| 03000 | Kämmerei | | | | | |
| | E i n n a h m e n | | | | | |
| .1000 | Verwaltungsgebühren | 0 | 0 | 0 | 0 | 0 |
| .2610 | Mahngebühren | 12.000 | 12.000 | 12.000 | 12.000 | 12.000 |
| | Einnahmen | 12.000 | 12.000 | 12.000 | 12.000 | 12.000 |
| | A u s g a b e n | | | | | |
| .4140 | Vergütung der Angestellten Alle Bediensteten der Finanzverwaltung | 197.200 | 220.000 | 222.200 | 224.400 | 226.600 |
| .4141 | Leistungsentgelt | 3.400 | 4.300 | 4.300 | 4.300 | 4.300 |
| .4340 | Versorgungskassenbeiträge f. Angestellte | 7.900 | 8.500 | 8.600 | 8.700 | 8.800 |
| .4440 | Sozialvers. -Beiträge für Angestellte | 48.700 | 49.100 | 49.600 | 50.100 | 50.600 |
| .6550 | Sachverst. -, Gerichts- u. ähnl. Kosten | 21.000 | 9.000 | 9.000 | 9.000 | 9.000 |
| .6580 | Kosten für die Vollstreckung und Rechnungsprüfung Sonstige Geschäftsausgaben Bankgebühren | 5.000 | 5.000 | 5.000 | 5.000 | 5.000 |
| | Ausgaben | 283.200 | 295.900 | 298.700 | 301.500 | 304.300 |
| | UAB 03000 Zu-/Überschuß | -271.200 | -283.900 | -286.700 | -289.500 | -292.300 |
| | Einnahmen | 12.000 | 12.000 | 12.000 | 12.000 | 12.000 |
| | Ausgaben | 283.200 | 295.900 | 298.700 | 301.500 | 304.300 |
| | AB 03 Zu-/Überschuß | -271.200 | -283.900 | -286.700 | -289.500 | -292.300 |

| Haushalts- stelle | Bezeichnung | Ansätze Euro | | Finanzplanungswerte Euro | | |
|----------------------|--|----------------|----------------|--------------------------|----------------|----------------|
| | | 2025 | 2026 | 2027 | 2028 | 2029 |
| 05000 | Standesamt | | | | | |
| | E i n n a h m e n | | | | | |
| .1000 | Verwaltungsgebühren | 7.000 | 7.000 | 7.000 | 7.000 | 7.000 |
| .1100 | Nutzung Fröbelsaal für Trauungen | 600 | 600 | 600 | 600 | 600 |
| .1300 | Einnahmen aus Verkäufen für Familienstambücher, Ausgabe HH Stelle 05000.63000 | 300 | 300 | 300 | 300 | 300 |
| .1590 | Umsatzsteuer 19% | 0 | 0 | 0 | 0 | 0 |
| .1591 | Umsatzsteuer 7% | 0 | 0 | 0 | 0 | 0 |
| | Einnahmen | 7.900 | 7.900 | 7.900 | 7.900 | 7.900 |
| | A u s g a b e n | | | | | |
| .4140 | Vergütung der Angestellten | 44.600 | 46.500 | 47.000 | 47.500 | 48.000 |
| .4141 | Leistungsentgelt | ===== | 1.200 | 1.200 | 1.200 | 1.200 |
| .4340 | Versorgungskassenbeiträge f. Angestellte | 1.800 | 1.800 | 1.800 | 1.800 | 1.800 |
| .4440 | Sozialvers. -Beiträge für Angestellte | 10.900 | 10.500 | 10.600 | 10.700 | 10.800 |
| .6300 | Sachen zur Weiterveräußerung | 400 | 400 | 400 | 400 | 400 |
| .6410 | Vorsteuer 19% | 0 | 0 | 0 | 0 | 0 |
| .6411 | Vorsteuer 7% | 0 | 0 | 0 | 0 | 0 |
| | Ausgaben | 57.700 | 60.400 | 61.000 | 61.600 | 62.200 |
| | UAB 05000 Zu-/Überschuß | -49.800 | -52.500 | -53.100 | -53.700 | -54.300 |
| 05200 | Wahlen | | | | | |
| | E i n n a h m e n | | | | | |
| .1610 | Erstattungen vom Land | 15.000 | 5.000 | 0 | 0 | 0 |
| | Erstattungen für Landtags- Bundestags- und EU Wahlen | | | | | |
| | Einnahmen | 15.000 | 5.000 | 0 | 0 | 0 |
| | A u s g a b e n | | | | | |
| .4000 | Aufwendungen f. Ehrenamtl. Tätigkeiten P Aufwandsentschädigungen Wahlhelfer | ===== | 2.500 | 0 | 0 | 0 |

Gemeinde 1 Bad Blankenburg
 Einzelplan 0 Allgemeine Verwaltung
 Abschnitt 05 Besondere Dienstst. D. Allgem. Verwaltung

| Haushalts- stelle | Bezeichnung | Ansätze Euro | | Finanzplanungswerte Euro | | |
|----------------------|--|----------------|----------------|--------------------------|----------------|----------------|
| | | 2025 | 2026 | 2027 | 2028 | 2029 |
| .5300 | Mieten und Pachten | ===== | 500 | 0 | 0 | 0 |
| .6500 | Bürobedarf | 9.000 | 6.000 | 0 | 0 | 0 |
| | Ausgaben für Kommunal-, Landtags-, Bundestags- und EU Wahlen | | | | | |
| | Ausgaben | 9.000 | 9.000 | 0 | 0 | 0 |
| UAB 05200 | Zu-/Überschuß | 6.000 | -4.000 | 0 | 0 | 0 |
| | Einnahmen | 22.900 | 12.900 | 7.900 | 7.900 | 7.900 |
| | Ausgaben | 66.700 | 69.400 | 61.000 | 61.600 | 62.200 |
| AB 05 | Zu-/Überschuß | -43.800 | -56.500 | -53.100 | -53.700 | -54.300 |

| Haushalts- stelle | Bezeichnung | Ansätze Euro | | Finanzplanungswerte Euro | | |
|----------------------|---|---------------|----------------|--------------------------|----------------|----------------|
| | | 2025 | 2026 | 2027 | 2028 | 2029 |
| 06000 | Zentr. Beschaffungsst. , Schreibdienst Pp. E i n n a h m e n | | | | | |
| | Einnahmen | 0 | 0 | 0 | 0 | 0 |
| | A u s g a b e n | | | | | |
| .5000 | Unterhalt. d. Grundst. u. baul. Anlagen | 4.000 | 20.000 | 15.000 | 15.000 | 15.000 |
| .5001 | Hausmeisterbedarf | ===== | 1.000 | 1.000 | 1.000 | 1.000 |
| .5200 | Geräte und sonst. Gebrauchsgegenstände | ===== | 5.000 | 5.000 | 5.000 | 5.000 |
| .5400 | Müllgebühren | ===== | 600 | 600 | 600 | 600 |
| .5410 | Heizung | ===== | 25.000 | 25.000 | 25.000 | 25.000 |
| .5420 | Reinigung und Material | ===== | 3.500 | 3.500 | 3.500 | 3.500 |
| .5441 | Energie | ===== | 12.000 | 13.000 | 13.000 | 13.000 |
| .5442 | Wasser, Abwasser | ===== | 2.800 | 2.800 | 2.800 | 2.800 |
| .6550 | Sachverst. -, Gerichts- u. ähnl. Kosten Datenschutzbeauftragter | 3.600 | 3.600 | 3.600 | 3.600 | 3.600 |
| | Ausgaben | 7.600 | 73.500 | 69.500 | 69.500 | 69.500 |
| | UAB 06000 Zu-/Überschuß | -7.600 | -73.500 | -69.500 | -69.500 | -69.500 |
| 06200 | EDV - Anlage | | | | | |
| | E i n n a h m e n | | | | | |
| .1710 | Zuweisungen vom Land | 0 | 0 | 0 | 0 | 0 |
| | Einnahmen | 0 | 0 | 0 | 0 | 0 |
| | A u s g a b e n | | | | | |
| .5200 | Geräte und sonst. Gebrauchsgegenstände Anschaffungen Hard- und Software | 13.500 | 9.000 | 5.000 | 5.000 | 5.000 |
| .5320 | Leasingkosten EDV Leasing von Hard- uns Software für die gesamte Verwaltung | 12.000 | 4.200 | 12.000 | 12.000 | 12.000 |

Gemeinde 1 Bad Blankenburg
 Einzelplan 0 Allgemeine Verwaltung
 Abschnitt 06 Einrichtungen für die Gesamte Verwaltung

| Haushalts- stelle | Bezeichnung | Ansätze Euro | | Finanzplanungswerte Euro | | |
|----------------------|---------------------------|----------------|-----------------|--------------------------|-----------------|-----------------|
| | | 2025 | 2026 | 2027 | 2028 | 2029 |
| .5321 | Lizenzen Service, Wartung | 43.000 | 54.300 | 46.000 | 46.000 | 46.000 |
| .5610 | Fremdleistung EDV | ===== | 50.000 | 30.000 | 10.000 | 10.000 |
| | Ausgaben | 68.500 | 117.500 | 93.000 | 73.000 | 73.000 |
| UAB 06200 | Zu-/Überschuß | -68.500 | -117.500 | -93.000 | -73.000 | -73.000 |
| | Einnahmen | 0 | 0 | 0 | 0 | 0 |
| | Ausgaben | 76.100 | 191.000 | 162.500 | 142.500 | 142.500 |
| AB 06 | Zu-/Überschuß | -76.100 | -191.000 | -162.500 | -142.500 | -142.500 |

| Haushalts- stelle | Bezeichnung | Ansätze Euro | | Finanzplanungswerte Euro | | |
|----------------------|---|-------------------|-------------------|--------------------------|-------------------|-------------------|
| | | 2025 | 2026 | 2027 | 2028 | 2029 |
| 08000 | Einrichtungen für Verwaltungsangehörige | | | | | |
| | E i n n a h m e n | | | | | |
| | Einnahmen | 0 | 0 | 0 | 0 | 0 |
| | A u s g a b e n | | | | | |
| .6550 | Sachverst. -, Gerichts- u. Ähnl. Kosten Arbeitsmedizinischer Dienst | 6.000 | 6.000 | 6.000 | 6.000 | 6.000 |
| | Ausgaben | 6.000 | 6.000 | 6.000 | 6.000 | 6.000 |
| | UAB 08000 Zu-/Überschuß | -6.000 | -6.000 | -6.000 | -6.000 | -6.000 |
| 08100 | Befristete Einstellungen | | | | | |
| | E i n n a h m e n | | | | | |
| | Einnahmen | 0 | 0 | 0 | 0 | 0 |
| | A u s g a b e n | | | | | |
| .4140 | Vergütung der Angestellten | 32.900 | 0 | 0 | 0 | 0 |
| .4340 | Versorgungskassenbeiträge f. Angestellte | 1.400 | 0 | 0 | 0 | 0 |
| .4440 | Sozialvers. -Beiträge für Angestellte | 8.000 | 0 | 0 | 0 | 0 |
| | Ausgaben | 42.300 | 0 | 0 | 0 | 0 |
| | UAB 08100 Zu-/Überschuß | -42.300 | 0 | 0 | 0 | 0 |
| | Einnahmen | 0 | 0 | 0 | 0 | 0 |
| | Ausgaben | 48.300 | 6.000 | 6.000 | 6.000 | 6.000 |
| | AB 08 Zu-/Überschuß | -48.300 | -6.000 | -6.000 | -6.000 | -6.000 |
| | Einnahmen | 44.300 | 30.700 | 23.700 | 23.700 | 23.700 |
| | Ausgaben | 1.649.800 | 1.664.100 | 1.615.500 | 1.595.700 | 1.605.000 |
| | EP 0 Zu-/Überschuß | -1.605.500 | -1.633.400 | -1.591.800 | -1.572.000 | -1.581.300 |

| Haushalts- stelle | Bezeichnung | Ansätze Euro | | Finanzplanungswerte Euro | | |
|----------------------|---|---------------|---------------|--------------------------|---------------|---------------|
| | | 2025 | 2026 | 2027 | 2028 | 2029 |
| 11000 | Ordnungsamt | | | | | |
| | E i n n a h m e n | | | | | |
| .1000 | Verwaltungsgebühren Hauptsächlich für die Erstellung von Fischereischeinen, Ordnungsverfügungen, Genehmigungen von Brauchtumsfeuer u.a. | 1.500 | 1.000 | 1.500 | 1.500 | 1.500 |
| .1100 | Parkgebühren Parkautomaten | 24.800 | 22.000 | 24.800 | 24.800 | 24.800 |
| .1101 | Parkgebühren Parkausweise | 6.300 | 6.300 | 6.300 | 6.300 | 6.300 |
| .1500 | Sonst. Verwaltungs- u. Betriebseinnahmen | 0 | 0 | 0 | 0 | 0 |
| .1670 | Rückerstattung Obdachlose Vorjahr | 0 | 0 | 0 | 0 | 0 |
| .2600 | Bußgelder- ruhender Verkehr | 11.000 | 10.000 | 11.000 | 11.000 | 11.000 |
| .2610 | sonstige Verwarnungsgelder | 500 | 500 | 500 | 500 | 500 |
| | Einnahmen | 44.100 | 39.800 | 44.100 | 44.100 | 44.100 |
| | A u s g a b e n | | | | | |
| .4100 | Besoldung der Beamten | 0 | 23.200 | 50.000 | 50.500 | 51.000 |
| .4140 | Vergütung der Angestellten | 151.100 | 181.300 | 183.100 | 184.900 | 186.700 |
| .4141 | Leistungsentgelte | 3.250 | 3.400 | 3.400 | 3.400 | 3.400 |
| .4300 | Versorgungskassenbeiträge für Beamte | 0 | 10.600 | 22.000 | 22.200 | 22.400 |
| .4340 | Versorgungskassenbeiträge f. Angestellte | 6.200 | 6.800 | 6.900 | 7.000 | 7.100 |
| .4440 | Sozialvers. -Beiträge für Angestellte | 37.450 | 40.400 | 40.800 | 41.200 | 41.600 |
| .4500 | Beihilfen, Unterstützungen Pp. | ===== | 600 | 1.500 | 1.500 | 1.500 |
| .5200 | Servicevertrag Kienzle Parkscheinautomaten | 6.000 | 5.000 | 5.000 | 5.000 | 5.000 |
| .5400 | Bewachungsdienst Überwachung Innenstadt Silvester | 700 | 0 | 0 | 0 | 0 |

| Haushalts- stelle | Bezeichnung | Ansätze Euro | | Finanzplanungswerte Euro | | |
|----------------------|---|-----------------|-----------------|--------------------------|-----------------|-----------------|
| | | 2025 | 2026 | 2027 | 2028 | 2029 |
| .5600 | Dienst- und Schutzkleidung Außendienst Ordnungsamt Einkleidung der Bediensteten im Außendienst | 600 | 600 | 600 | 600 | 600 |
| .5700 | Verbrauchsmittel | 900 | 900 | 900 | 900 | 900 |
| .6400 | Vorsteuer | 0 | 0 | 0 | 0 | 0 |
| .6770 | Erstattung von Verwaltungsausgaben Diakonie-Obdachlosenbetreuung | 37.000 | 44.700 | 44.700 | 44.700 | 44.700 |
| | Ausgaben | 243.200 | 317.500 | 358.900 | 361.900 | 364.900 |
| | UAB 11000 Zu-/Überschuß | -199.100 | -277.700 | -314.800 | -317.800 | -320.800 |
| 11100 | Einwohnermeldeamt | | | | | |
| | E i n n a h m e n | | | | | |
| .1000 | Verwaltungsgebühren | 55.000 | 55.000 | 55.000 | 55.000 | 55.000 |
| -01 | Verwaltungsgebühren TÖ Auf Grund der Einführung der E Rechnung sind die Verwaltungsgebühren für die beiden Mitarbeiter im EMA durch die Unterkonten 1 und 2 je nach Bearbeitung getrennt erfasst. | 0 | 0 | 0 | 0 | 0 |
| -02 | Verwaltungsgebühren Meu | 0 | 0 | 0 | 0 | 0 |
| -03 | Verwaltungsgebühren | 0 | 0 | 0 | 0 | 0 |
| .1010 | Einnahme Fotos Ausweisdokumente | ===== | 0 | 0 | 0 | 0 |
| | Einnahmen | 55.000 | 55.000 | 55.000 | 55.000 | 55.000 |
| | A u s g a b e n | | | | | |
| .6300 | Sachen zur Weiterveräußerung Abrechnung der Bundesdruckerei für Ausweise und Reisepässe | 35.000 | 35.000 | 35.000 | 35.000 | 35.000 |
| .6310 | Ausgabe Fotos Ausweisdokumente | ===== | 0 | 0 | 0 | 0 |
| .6500 | Bürobedarf Formulare | 100 | 100 | 100 | 100 | 100 |

Gemeinde 1 Bad Blankenburg
 Einzelplan 1 Öffentliche Sicherheit und Ordnung
 Abschnitt 11 Öffentliche Ordnung

| Haushalts- stelle | Bezeichnung | Ansätze Euro | | Finanzplanungswerte Euro | | |
|----------------------|----------------------|-----------------|-----------------|--------------------------|-----------------|-----------------|
| | | 2025 | 2026 | 2027 | 2028 | 2029 |
| | Ausgaben | 35.100 | 35.100 | 35.100 | 35.100 | 35.100 |
| UAB 11100 | Zu-/Überschuß | 19.900 | 19.900 | 19.900 | 19.900 | 19.900 |
| | Einnahmen | 99.100 | 94.800 | 99.100 | 99.100 | 99.100 |
| | Ausgaben | 278.300 | 352.600 | 394.000 | 397.000 | 400.000 |
| AB 11 | Zu-/Überschuß | -179.200 | -257.800 | -294.900 | -297.900 | -300.900 |

| Haushalts- stelle | Bezeichnung | Ansätze Euro | | Finanzplanungswerte Euro | | |
|----------------------|--|---------------|---------------|--------------------------|---------------|---------------|
| | | 2025 | 2026 | 2027 | 2028 | 2029 |
| 13000 | Feuerschutz | | | | | |
| | E i n n a h m e n | | | | | |
| .1100 | Benutzungsentgelte Gebührenpflichtige Leistungen der Feuerwehr, Berechnung nach Satzung | 10.000 | 10.000 | 10.000 | 10.000 | 10.000 |
| .1400 | Mieten und Pachten Solaranlage auf dem Gebäude der Feuerwehr | 200 | 200 | 200 | 200 | 200 |
| .1600 | Zuweisung Jugendfeuerwehr | 1.225 | 1.000 | 1.000 | 1.000 | 1.000 |
| .1621 | Zuweisungen vom Landkreis LF16, WLF | 4.000 | 4.000 | 8.000 | 8.000 | 8.000 |
| .1622 | Einnahmen LK Führerschein | 9.200 | 2.000 | 2.000 | 2.000 | 2.000 |
| .1710 | Zuweisungen vom Land | 36.000 | 0 | 0 | 0 | 0 |
| .1770 | Spenden Jugendfeuerwehr | 0 | 0 | 0 | 0 | 0 |
| | Einnahmen | 60.625 | 17.200 | 21.200 | 21.200 | 21.200 |
| | A u s g a b e n | | | | | |
| .4050 | Entschädigungen Aufwandsentschädigung für die Teilnahme an Lehrgängen | 500 | 1.000 | 1.000 | 1.000 | 1.000 |
| .4140 | Vergütung der Angestellten Reinigung des Feuerwehrgebäudes | 3.000 | 3.100 | 3.100 | 3.100 | 3.100 |
| .4340 | Versorgungskassenbeiträge f. Angestellte | 150 | 150 | 150 | 150 | 150 |
| .4380 | Feuerwehrrente | 8.800 | 8.800 | 8.800 | 8.800 | 8.800 |
| .4440 | Sozialvers. -Beiträge für Angestellte | 1.000 | 1.000 | 1.000 | 1.000 | 1.000 |
| .4600 | Aufwandsent. für Bedienstete Nach Satzung für die | 13.600 | 15.000 | 15.000 | 15.000 | 15.000 |
| .5000 | Aufwandsentschädigung in der FF Unterhalt. d. Grundst. u. baul. Anlagen | 18.000 | 10.000 | 10.000 | 10.000 | 10.000 |

| Haushalts- stelle | Bezeichnung | Ansätze Euro | | Finanzplanungswerte Euro | | |
|----------------------|---|--------------|--------|--------------------------|--------|--------|
| | | 2025 | 2026 | 2027 | 2028 | 2029 |
| .5001 | Löschteiche Ortsteile | 500 | 15.000 | 500 | 500 | 500 |
| .5002 | Löschwasserentnahmestellen | 500 | 500 | 500 | 500 | 500 |
| .5200 | Geräte und sonst. Gebrauchsgegenstände | 1.500 | 1.500 | 1.500 | 1.500 | 1.500 |
| .5201 | Geräte und Sonst. Gebrauchsgegenstände Verkehrsfunkgeräte, Schlauchpflege | 5.000 | 10.000 | 10.000 | 10.000 | 10.000 |
| .5202 | Geräte und sonstige Gebrauchsgegenstände | 15.000 | 6.000 | 5.000 | 5.000 | 5.000 |
| .5204 | TÜV und Revision Geräte und Ausrüstung | 7.600 | 7.600 | 7.600 | 7.600 | 7.600 |
| .5300 | Mieten und Pachten Miete für Feuerwehrsirenen | 4.500 | 4.000 | 4.000 | 4.000 | 4.000 |
| .5410 | Heizung | 30.000 | 30.000 | 30.000 | 30.000 | 30.000 |
| .5441 | Energie | 19.000 | 19.000 | 19.000 | 19.000 | 19.000 |
| .5442 | Wasser, Abwasser | 2.500 | 2.500 | 2.500 | 2.500 | 2.500 |
| .5500 | Fahrzeughaltung | 30.000 | 30.000 | 28.000 | 28.000 | 28.000 |
| .5600 | Dienst- und Schutzkleidung | 54.000 | 60.000 | 15.000 | 15.000 | 15.000 |
| .5620 | Aus- und Fortbildung, Umschulung | 500 | 500 | 500 | 500 | 500 |
| .5621 | Jugendfeuerwehr | 3.000 | 800 | 800 | 800 | 800 |
| .5700 | Verbrauchsmittel | 3.000 | 4.500 | 3.000 | 3.000 | 3.000 |
| .6520 | Rundfunkgebühren | 150 | 150 | 150 | 150 | 150 |
| .6521 | Fernmeldegebühren | 1.700 | 1.700 | 1.700 | 1.700 | 1.700 |
| .6550 | Sachverst. -, Gerichts- u. ähnl. Kosten Tauglichkeitsuntersuchungen, Ausgaben für Führerschein, Erstattung von Lohnausfallkosten | 15.000 | 13.000 | 13.000 | 13.000 | 13.000 |
| .6551 | Erstattung von Verdienstaussfällen | 3.000 | 4.500 | 4.500 | 4.500 | 4.500 |

| Haushalts- stelle | Bezeichnung | Ansätze Euro | | Finanzplanungswerte Euro | | |
|----------------------|---|-----------------|-----------------|--------------------------|-----------------|-----------------|
| | | 2025 | 2026 | 2027 | 2028 | 2029 |
| .6552 | Brandsicherheitswache | 2.000 | 2.000 | 2.000 | 2.000 | 2.000 |
| | Ausgaben | 243.500 | 252.300 | 188.300 | 188.300 | 188.300 |
| | UAB 13000 Zu-/Überschuß | -182.875 | -235.100 | -167.100 | -167.100 | -167.100 |
| 13100 | Feuerwehrverwaltung | | | | | |
| | E i n n a h m e n | | | | | |
| | Einnahmen | 0 | 0 | 0 | 0 | 0 |
| | A u s g a b e n | | | | | |
| .4140 | Vergütung der Angestellten | 61.000 | 25.800 | 26.100 | 26.400 | 26.700 |
| .4141 | Leistungsentgelt | ===== | 500 | 500 | 500 | 500 |
| .4340 | Versorgungskassenbeiträge f. Angestellte | 3.100 | 1.000 | 1.000 | 1.000 | 1.000 |
| .4440 | Sozialvers. -Beiträge für Angestellte | 14.600 | 5.700 | 5.800 | 5.900 | 6.000 |
| | Ausgaben | 78.700 | 33.000 | 33.400 | 33.800 | 34.200 |
| | UAB 13100 Zu-/Überschuß | -78.700 | -33.000 | -33.400 | -33.800 | -34.200 |
| 13200 | E i n n a h m e n | | | | | |
| | Einnahmen | 0 | 0 | 0 | 0 | 0 |
| | A u s g a b e n | | | | | |
| .4140 | Vergütung der Angestellten | 22.900 | 22.100 | 22.300 | 22.500 | 22.700 |
| .4141 | Leistungsentgelt | ===== | 450 | 500 | 500 | 500 |
| .4340 | Versorgungskassenbeiträge f. Angestellte | 900 | 850 | 900 | 900 | 900 |
| .4440 | Sozialvers. -Beiträge für Angestellte | 5.000 | 5.000 | 5.100 | 5.200 | 5.300 |
| | Ausgaben | 28.800 | 28.400 | 28.800 | 29.100 | 29.400 |
| | UAB 13200 Zu-/Überschuß | -28.800 | -28.400 | -28.800 | -29.100 | -29.400 |
| | Einnahmen | 60.625 | 17.200 | 21.200 | 21.200 | 21.200 |
| | Ausgaben | 351.000 | 313.700 | 250.500 | 251.200 | 251.900 |
| | AB 13 Zu-/Überschuß | -290.375 | -296.500 | -229.300 | -230.000 | -230.700 |

Gemeinde 1 Bad Blankenburg
 Einzelplan 1 Öffentliche Sicherheit und Ordnung
 Abschnitt 13 Brandschutz

| Haushalts- stelle | Bezeichnung | Ansätze Euro | | Finanzplanungswerte Euro | | |
|----------------------|----------------------|-----------------|-----------------|--------------------------|-----------------|-----------------|
| | | 2025 | 2026 | 2027 | 2028 | 2029 |
| | Einnahmen | 159.725 | 112.000 | 120.300 | 120.300 | 120.300 |
| | Ausgaben | 629.300 | 666.300 | 644.500 | 648.200 | 651.900 |
| EP 1 | Zu-/Überschuß | -469.575 | -554.300 | -524.200 | -527.900 | -531.600 |

| Haushalts- stelle | Bezeichnung | Ansätze Euro | | Finanzplanungswerte Euro | | |
|----------------------|---|----------------------|---------------|--------------------------|---------------|---------------|
| | | 2025 | 2026 | 2027 | 2028 | 2029 |
| 30000 | Verwaltung Kultureller Angelegenheiten | | | | | |
| | E i n n a h m e n | | | | | |
| .1500 | Sponsoring Stadtfeste | 15.950 | 10.000 | 20.000 | 20.000 | 20.000 |
| | Einnahmen | 15.950 | 10.000 | 20.000 | 20.000 | 20.000 |
| | A u s g a b e n | | | | | |
| .5750 | Kosten Stadtfeste | 17.100 | 20.000 | 20.000 | 20.000 | 20.000 |
| | Ausgaben | 17.100 | 20.000 | 20.000 | 20.000 | 20.000 |
| | UAB 30000 | Zu-/Überschuß | -1.150 | 0 | 0 | 0 |
| | | Einnahmen | 15.950 | 10.000 | 20.000 | 20.000 |
| | | Ausgaben | 17.100 | 20.000 | 20.000 | 20.000 |
| | AB 30 | Zu-/Überschuß | -1.150 | 0 | 0 | 0 |

| Haushalts- stelle | Bezeichnung | Ansätze Euro | | Finanzplanungswerte Euro | | |
|----------------------|---|--------------|--------|--------------------------|--------|--------|
| | | 2025 | 2026 | 2027 | 2028 | 2029 |
| 34000 | Ortschaftsräte | | | | | |
| | E i n n a h m e n | | | | | |
| | Einnahmen | 0 | 0 | 0 | 0 | 0 |
| | A u s g a b e n | | | | | |
| .7170 | Zuschüsse für Ortsteile 5€ pro Einwohner des Ortsteils | ===== | 3.400 | 3.400 | 3.400 | 3.400 |
| | Ausgaben | 0 | 3.400 | 3.400 | 3.400 | 3.400 |
| | UAB 34000 Zu-/Überschuß | 0 | -3.400 | -3.400 | -3.400 | -3.400 |
| | Einnahmen | 0 | 0 | 0 | 0 | 0 |
| | Ausgaben | 0 | 3.400 | 3.400 | 3.400 | 3.400 |
| | AB 34 Zu-/Überschuß | 0 | -3.400 | -3.400 | -3.400 | -3.400 |

| Haushalts- stelle | Bezeichnung | Ansätze Euro | | Finanzplanungswerte Euro | | |
|----------------------|---|--------------|---------|--------------------------|--------|--------|
| | | 2025 | 2026 | 2027 | 2028 | 2029 |
| 35200 | Stadtbücherei | | | | | |
| | E i n n a h m e n | | | | | |
| | Einnahmen | 0 | 0 | 0 | 0 | 0 |
| | A u s g a b e n | | | | | |
| .4000 | Aufwendungen f. Ehrenamtl. Tätigkeiten P | 1.200 | 1.200 | 1.200 | 1.200 | 1.200 |
| | Ausgaben | 1.200 | 1.200 | 1.200 | 1.200 | 1.200 |
| | UAB 35200 Zu-/Überschuß | -1.200 | -1.200 | -1.200 | -1.200 | -1.200 |
| | Einnahmen | 0 | 0 | 0 | 0 | 0 |
| | Ausgaben | 1.200 | 1.200 | 1.200 | 1.200 | 1.200 |
| | AB 35 Zu-/Überschuß | -1.200 | -1.200 | -1.200 | -1.200 | -1.200 |
| | Einnahmen | 15.950 | 10.000 | 20.000 | 20.000 | 20.000 |
| | Ausgaben | 18.300 | 24.600 | 24.600 | 24.600 | 24.600 |
| | EP 3 Zu-/Überschuß | -2.350 | -14.600 | -4.600 | -4.600 | -4.600 |

| Haushalts- stelle | Bezeichnung | Ansätze Euro | | Finanzplanungswerte Euro | | |
|----------------------|--------------------------|----------------------|----------|--------------------------|----------|----------|
| | | 2025 | 2026 | 2027 | 2028 | 2029 |
| 40000 | Sozialamt | | | | | |
| | E i n n a h m e n | | | | | |
| .1190 | AGH-Maßnahmen | 0 | 0 | 0 | 0 | 0 |
| | Einnahmen | 0 | 0 | 0 | 0 | 0 |
| | Ausgaben | 0 | 0 | 0 | 0 | 0 |
| | UAB 40000 | Zu-/Überschuß | 0 | 0 | 0 | 0 |
| | Einnahmen | 0 | 0 | 0 | 0 | 0 |
| | Ausgaben | 0 | 0 | 0 | 0 | 0 |
| | AB 40 | Zu-/Überschuß | 0 | 0 | 0 | 0 |

| Haushalts- stelle | Bezeichnung | Ansätze Euro | | Finanzplanungswerte Euro | | |
|----------------------|--|------------------|------------------|--------------------------|------------------|------------------|
| | | 2025 | 2026 | 2027 | 2028 | 2029 |
| 46400 | Kindergärten Allgemein | | | | | |
| | E i n n a h m e n | | | | | |
| .1621 | Erst.Betr.kosten Fremdgemeinden an AWO Erstattung durch Fremdgemeinden deren Kinder nach dem Wunsch- und Wahlrecht die Einrichtung der AWO besuchen | 100.000 | 98.500 | 98.000 | 97.000 | 95.000 |
| .1622 | Erst.Betr.kosten Fremdgemeinden an DRK Erstattung durch Fremdgemeinden, deren Kinder nach dem Wunsch- und Wahlrecht die Einrichtung des DRK besuchen | 100.000 | 125.000 | 123.000 | 121.000 | 121.000 |
| .1623 | Erstattung von Gemeinden an DWL Erstattung durch Fremdgemeinden, deren Kinder nach dem Wunsch- und Wahlrecht die Einrichtung der DWL besuchen | 63.000 | 55.600 | 54.000 | 53.000 | 51.000 |
| .1710 | Zuweisungen vom Land für Kindereinrichtungen | 910.000 | 795.000 | 795.000 | 795.000 | 795.000 |
| .1712 | Erstattung Elternbeiträge für beitragsfreie Kindergartenjahre | 171.200 | 230.000 | 228.000 | 226.000 | 223.000 |
| | Einnahmen | 1.344.200 | 1.304.100 | 1.298.000 | 1.292.000 | 1.285.000 |
| | A u s g a b e n | | | | | |

| Haushalts- stelle | Bezeichnung | Ansätze Euro | | Finanzplanungswerte Euro | | |
|----------------------|---|-------------------|-------------------|--------------------------|-------------------|-------------------|
| | | 2025 | 2026 | 2027 | 2028 | 2029 |
| .6720 | Erstattungen an Gemeinden Auswärtigenzuschlag städtischer Anteil für die Nutzung von Kindereinrichtungen in anderen Gemeinden durch Kinder aus Bad Blankenburg nach dem Wunsch- und Wahlrecht | 123.500 | 113.000 | 100.000 | 98.000 | 90.000 |
| .7180 | Betriebskostenzuschuss Abrechnung VJ | 50.500 | 0 | 0 | 0 | 0 |
| | Ausgaben | 174.000 | 113.000 | 100.000 | 98.000 | 90.000 |
| | UAB 46400 Zu-/Überschuß | 1.170.200 | 1.191.100 | 1.198.000 | 1.194.000 | 1.195.000 |
| 46430 | Kindereinrichtung AWO | | | | | |
| | E i n n a h m e n | | | | | |
| .1670 | Erstattung überzahlte BK Vorjahr | 33.200 | 81.000 | 0 | 0 | 0 |
| | Einnahmen | 33.200 | 81.000 | 0 | 0 | 0 |
| | A u s g a b e n | | | | | |
| .7180 | Betriebskostenzuschuss an AWO | 1.322.800 | 1.388.800 | 1.380.000 | 1.350.000 | 1.300.000 |
| | Ausgaben | 1.322.800 | 1.388.800 | 1.380.000 | 1.350.000 | 1.300.000 |
| | UAB 46430 Zu-/Überschuß | -1.289.600 | -1.307.800 | -1.380.000 | -1.350.000 | -1.300.000 |
| 46460 | Kindergarten DRK | | | | | |
| | E i n n a h m e n | | | | | |
| | Einnahmen | 0 | 0 | 0 | 0 | 0 |
| | A u s g a b e n | | | | | |
| .7180 | Betriebskostenzuschuss an DRK | 636.900 | 637.800 | 630.000 | 610.000 | 600.000 |
| | Ausgaben | 636.900 | 637.800 | 630.000 | 610.000 | 600.000 |
| | UAB 46460 Zu-/Überschuß | -636.900 | -637.800 | -630.000 | -610.000 | -600.000 |
| 46470 | Gemeinschaftliche Küche | | | | | |
| | E i n n a h m e n | | | | | |

| Haushalts- stelle | Bezeichnung | Ansätze Euro | | Finanzplanungswerte Euro | | |
|----------------------|---|--------------|------------|--------------------------|------------|------------|
| | | 2025 | 2026 | 2027 | 2028 | 2029 |
| .1320 | Einnahmen aus Verpflegungsleistungen | 0 | 0 | 0 | 0 | 0 |
| | Einnahmen | 0 | 0 | 0 | 0 | 0 |
| | Ausgaben | 0 | 0 | 0 | 0 | 0 |
| | UAB 46470 Zu-/Überschuß | 0 | 0 | 0 | 0 | 0 |
| 46480 | Integrativer Kindergarten der Diakonie | | | | | |
| | E i n n a h m e n | | | | | |
| | Einnahmen | 0 | 0 | 0 | 0 | 0 |
| | A u s g a b e n | | | | | |
| .7180 | Betriebskostenzuschuss Kindergarten der Diakonie Betriebskostenzuschuss für die Kinder aus Bad Blankenburg ohne behinderungbedingten Mehraufwand | 721.500 | 666.400 | 660.000 | 620.000 | 610.000 |
| .7181 | Betriebskostenzuschuss Christopherushof Überweisung des gesetzl. geregelten Betriebskostenzuschusses der Fremdgemeinden an den Träger der Einrichtung Einnahmen HH Stelle 46400.1623 | 0 | 0 | 0 | 0 | 0 |
| | Ausgaben | 721.500 | 666.400 | 660.000 | 620.000 | 610.000 |
| | UAB 46480 Zu-/Überschuß | -721.500 | -666.400 | -660.000 | -620.000 | -610.000 |
| | Einnahmen | 1.377.400 | 1.385.100 | 1.298.000 | 1.292.000 | 1.285.000 |
| | Ausgaben | 2.855.200 | 2.806.000 | 2.770.000 | 2.678.000 | 2.600.000 |
| | AB 46 Zu-/Überschuß | -1.477.800 | -1.420.900 | -1.472.000 | -1.386.000 | -1.315.000 |
| | Einnahmen | 1.377.400 | 1.385.100 | 1.298.000 | 1.292.000 | 1.285.000 |
| | Ausgaben | 2.855.200 | 2.806.000 | 2.770.000 | 2.678.000 | 2.600.000 |
| | EP 4 Zu-/Überschuß | -1.477.800 | -1.420.900 | -1.472.000 | -1.386.000 | -1.315.000 |

| Haushalts- stelle | Bezeichnung | Ansätze Euro | | Finanzplanungswerte Euro | | |
|----------------------|--|-----------------|-----------------|--------------------------|-----------------|-----------------|
| | | 2025 | 2026 | 2027 | 2028 | 2029 |
| 55000 | Allg. Verwaltung D. Angelegenh. D. Sports | | | | | |
| | E i n n a h m e n | | | | | |
| .1610 | Erstattungen vom Land | 13.150 | 13.000 | 13.000 | 13.000 | 13.000 |
| | Einnahmen | 13.150 | 13.000 | 13.000 | 13.000 | 13.000 |
| | A u s g a b e n | | | | | |
| .5300 | Mieten und Pachten, Sportstätten | 202.250 | 202.250 | 202.250 | 202.250 | 202.250 |
| | Ausgaben | 202.250 | 202.250 | 202.250 | 202.250 | 202.250 |
| | UAB 55000 Zu-/Überschuß | -189.100 | -189.250 | -189.250 | -189.250 | -189.250 |
| | Einnahmen | 13.150 | 13.000 | 13.000 | 13.000 | 13.000 |
| | Ausgaben | 202.250 | 202.250 | 202.250 | 202.250 | 202.250 |
| | AB 55 Zu-/Überschuß | -189.100 | -189.250 | -189.250 | -189.250 | -189.250 |

| Haushalts- stelle | Bezeichnung | Ansätze Euro | | Finanzplanungswerte Euro | | |
|----------------------|--------------------------|----------------------|----------------|--------------------------|----------------|----------------|
| | | 2025 | 2026 | 2027 | 2028 | 2029 |
| 57000 | Schwimmbad | | | | | |
| | E i n n a h m e n | | | | | |
| | Einnahmen | 0 | 0 | 0 | 0 | 0 |
| | A u s g a b e n | | | | | |
| .5441 | Energie | 13.500 | 11.000 | 11.000 | 11.000 | 11.000 |
| .5442 | Wasser, Abwasser | 1.500 | 1.500 | 1.500 | 1.500 | 1.500 |
| | Ausgaben | 15.000 | 12.500 | 12.500 | 12.500 | 12.500 |
| | UAB 57000 | Zu-/Überschuß | -15.000 | -12.500 | -12.500 | -12.500 |
| | Einnahmen | 0 | 0 | 0 | 0 | 0 |
| | Ausgaben | 15.000 | 12.500 | 12.500 | 12.500 | 12.500 |
| | AB 57 | Zu-/Überschuß | -15.000 | -12.500 | -12.500 | -12.500 |

| Haushalts- stelle | Bezeichnung | Ansätze Euro | | Finanzplanungswerte Euro | | |
|----------------------|--|-----------------|-----------------|--------------------------|-----------------|-----------------|
| | | 2025 | 2026 | 2027 | 2028 | 2029 |
| 58100 | Kinderspielplätze | | | | | |
| | E i n n a h m e n | | | | | |
| | Einnahmen | 0 | 0 | 0 | 0 | 0 |
| | A u s g a b e n | | | | | |
| .5000 | Unterhalt. d. Grundst. u. baul. Anlagen | 1.000 | 1.000 | 1.000 | 1.000 | 1.000 |
| | Ausgaben | 1.000 | 1.000 | 1.000 | 1.000 | 1.000 |
| | UAB 58100 Zu-/Überschuß | -1.000 | -1.000 | -1.000 | -1.000 | -1.000 |
| 58300 | Kurpark Quelle | | | | | |
| | E i n n a h m e n | | | | | |
| | Einnahmen | 0 | 0 | 0 | 0 | 0 |
| | A u s g a b e n | | | | | |
| .5000 | Unterhalt. d. Grundst. u. baul. Anlagen | 1.000 | 8.000 | 1.000 | 1.000 | 1.000 |
| .5441 | Energie | 16.200 | 12.000 | 12.000 | 12.000 | 12.000 |
| | Energiekosten für Betreibung der Pumpen | | | | | |
| .6550 | Sachverst. -, Gerichts- u. ähnl. Kosten | 8.000 | 9.000 | 8.000 | 8.000 | 8.000 |
| | Wasseranalysen | | | | | |
| | Ausgaben | 25.200 | 29.000 | 21.000 | 21.000 | 21.000 |
| | UAB 58300 Zu-/Überschuß | -25.200 | -29.000 | -21.000 | -21.000 | -21.000 |
| | Einnahmen | 0 | 0 | 0 | 0 | 0 |
| | Ausgaben | 26.200 | 30.000 | 22.000 | 22.000 | 22.000 |
| | AB 58 Zu-/Überschuß | -26.200 | -30.000 | -22.000 | -22.000 | -22.000 |
| | Einnahmen | 13.150 | 13.000 | 13.000 | 13.000 | 13.000 |
| | Ausgaben | 243.450 | 244.750 | 236.750 | 236.750 | 236.750 |
| | EP 5 Zu-/Überschuß | -230.300 | -231.750 | -223.750 | -223.750 | -223.750 |

| Haushalts- stelle | Bezeichnung | Ansätze Euro | | Finanzplanungswerte Euro | | |
|----------------------|---|-----------------|-----------------|--------------------------|-----------------|-----------------|
| | | 2025 | 2026 | 2027 | 2028 | 2029 |
| 60000 | Bauamt | | | | | |
| | E i n n a h m e n | | | | | |
| .1000 | Verwaltungsgebühren | 7.000 | 7.000 | 7.000 | 7.000 | 7.000 |
| | Gebühren für Sondernutzungen | | | | | |
| .1310 | Leistungen an 3. Friedhof | 0 | 0 | 0 | 0 | 0 |
| .1500 | Sonst. Verwaltungs- u. Betriebseinnahmen | 0 | 0 | 0 | 0 | 0 |
| .1690 | innere Verrechnungen Friedhof | 21.650 | 21.650 | 21.650 | 21.650 | 21.650 |
| | Einnahmen | 28.650 | 28.650 | 28.650 | 28.650 | 28.650 |
| | A u s g a b e n | | | | | |
| .4140 | Vergütung der Angestellten | 201.300 | 222.600 | 224.800 | 227.000 | 229.300 |
| .4141 | Leistungsentgelt | 3.600 | 4.250 | 4.300 | 4.300 | 4.300 |
| .4340 | Versorgungskassenbeiträge f. Angestellte | 8.400 | 8.400 | 8.500 | 8.600 | 8.700 |
| .4440 | Sozialvers. -Beiträge für Angestellte | 51.100 | 49.000 | 49.500 | 50.000 | 50.500 |
| .6550 | Sachverst. -, Gerichts- u. ähnl. Kosten | 250 | 250 | 250 | 250 | 250 |
| | Ausgaben | 264.650 | 284.500 | 287.350 | 290.150 | 293.050 |
| | UAB 60000 Zu-/Überschuß | -236.000 | -255.850 | -258.700 | -261.500 | -264.400 |
| | Einnahmen | 28.650 | 28.650 | 28.650 | 28.650 | 28.650 |
| | Ausgaben | 264.650 | 284.500 | 287.350 | 290.150 | 293.050 |
| | AB 60 Zu-/Überschuß | -236.000 | -255.850 | -258.700 | -261.500 | -264.400 |

| Haushalts- stelle | Bezeichnung | Ansätze Euro | | Finanzplanungswerte Euro | | |
|----------------------|--|----------------|----------------|--------------------------|----------------|----------------|
| | | 2025 | 2026 | 2027 | 2028 | 2029 |
| 61000 | Orts-, Kreis- und Regionalplanung | | | | | |
| | E i n n a h m e n | | | | | |
| .1610 | Förderung KfW Planung Klimaschutz | 7.200 | 0 | 0 | 0 | 0 |
| .1710 | Zuweisungen vom Land Dorferneuerung | 4.500 | 0 | 0 | 0 | 0 |
| .1714 | Förderung kommunale Wärmeplanung | 88.600 | 0 | 0 | 0 | 0 |
| | Einnahmen | 100.300 | 0 | 0 | 0 | 0 |
| | A u s g a b e n | | | | | |
| .6550 | Sachverst. -, Gerichts- u. äuhl. Kosten Stadtplanung | 0 | 0 | 0 | 0 | 0 |
| .6551 | Umlegungsverfahren Hainberg | 10.000 | 0 | 0 | 0 | 0 |
| .6552 | Dorferneuerung | 7.000 | 0 | 0 | 0 | 0 |
| .6553 | Planung Klimaschutz | 8.000 | 0 | 0 | 0 | 0 |
| .6554 | Kommunale Wärmeplanung | 88.600 | 22.200 | 0 | 0 | 0 |
| .6720 | Mitarbeit im Städtedreieck | 6.000 | 6.000 | 6.000 | 6.000 | 6.000 |
| .6721 | AG Kom. Wirtschaftsförderung | 12.300 | 12.300 | 12.300 | 12.300 | 12.300 |
| | Ausgaben | 131.900 | 40.500 | 18.300 | 18.300 | 18.300 |
| | UAB 61000 Zu-/Überschuß | -31.600 | -40.500 | -18.300 | -18.300 | -18.300 |
| | Einnahmen | 100.300 | 0 | 0 | 0 | 0 |
| | Ausgaben | 131.900 | 40.500 | 18.300 | 18.300 | 18.300 |
| | AB 61 Zu-/Überschuß | -31.600 | -40.500 | -18.300 | -18.300 | -18.300 |

| Haushalts- stelle | Bezeichnung | Ansätze Euro | | Finanzplanungswerte Euro | | |
|----------------------|--|----------------|----------------|--------------------------|----------------|----------------|
| | | 2025 | 2026 | 2027 | 2028 | 2029 |
| 63000 | Gemeindestraßen | | | | | |
| | E i n n a h m e n | | | | | |
| .1620 | Erstattungen von Gemeinden | 0 | 0 | 0 | 0 | 0 |
| | Einnahmen | 0 | 0 | 0 | 0 | 0 |
| | A u s g a b e n | | | | | |
| .5100 | Unterhaltung d. Straßen und Brücken | 50.000 | 50.000 | 50.000 | 50.000 | 40.000 |
| .5101 | Wanderwege | 500 | 2.000 | 2.000 | 2.000 | 2.000 |
| .5102 | Hangsicherung Kleingölitz | 0 | 0 | 0 | 0 | 0 |
| .5107 | Sicherung Bahnbrücke Watzdorf | 0 | 0 | 0 | 0 | 0 |
| .5108 | Instandsetzung Bushaltestelle Blankom | ===== | 30.000 | 0 | 0 | 0 |
| .5200 | Geräte und Sonst. Gebrauchsgegenstände Verkehrsbeschilderung | 5.000 | 2.500 | 2.500 | 2.500 | 2.500 |
| .5442 | Wasser, Abwasser | 5.200 | 5.200 | 5.200 | 5.200 | 5.200 |
| .6550 | Brückenprüfung-Planungskosten Brücken- und Bauwerksprüfung | 5.000 | 5.000 | 5.000 | 5.000 | 5.000 |
| | Ausgaben | 65.700 | 94.700 | 64.700 | 64.700 | 54.700 |
| | UAB 63000 Zu-/Überschuß | -65.700 | -94.700 | -64.700 | -64.700 | -54.700 |
| | Einnahmen | 0 | 0 | 0 | 0 | 0 |
| | Ausgaben | 65.700 | 94.700 | 64.700 | 64.700 | 54.700 |
| | AB 63 Zu-/Überschuß | -65.700 | -94.700 | -64.700 | -64.700 | -54.700 |

| Haushalts- stelle | Bezeichnung | Ansätze Euro | | Finanzplanungswerte Euro | | |
|----------------------|---|-----------------|-----------------|--------------------------|-----------------|-----------------|
| | | 2025 | 2026 | 2027 | 2028 | 2029 |
| 67000 | Straßenbeleuchtung | | | | | |
| | E i n n a h m e n | | | | | |
| | Einnahmen | 0 | 0 | 0 | 0 | 0 |
| | A u s g a b e n | | | | | |
| .5100 | Unterhalt d. sonst. unbewegl. Vermögens | 50.000 | 50.000 | 50.000 | 50.000 | 40.000 |
| .5700 | Verbrauchsmittel Energiekosten für die Straßenbeleuchtung | 83.000 | 83.000 | 83.000 | 83.000 | 83.000 |
| | Ausgaben | 133.000 | 133.000 | 133.000 | 133.000 | 123.000 |
| | UAB 67000 Zu-/Überschuß | -133.000 | -133.000 | -133.000 | -133.000 | -123.000 |
| | Einnahmen | 0 | 0 | 0 | 0 | 0 |
| | Ausgaben | 133.000 | 133.000 | 133.000 | 133.000 | 123.000 |
| | AB 67 Zu-/Überschuß | -133.000 | -133.000 | -133.000 | -133.000 | -123.000 |

| Haushalts- stelle | Bezeichnung | Ansätze Euro | | Finanzplanungswerte Euro | | |
|----------------------|--------------------------------|-----------------|-----------------|--------------------------|-----------------|-----------------|
| | | 2025 | 2026 | 2027 | 2028 | 2029 |
| 69000 | Wasserläufe, Wasserbau | | | | | |
| | E i n n a h m e n | | | | | |
| .1600 | Erstattungen vom Bund | 0 | 175.000 | 0 | 0 | 0 |
| | Hochwasserschutz | | | | | |
| .1610 | Erstattungen vom Land | ===== | ===== | 0 | 0 | 0 |
| | Einnahmen | 0 | 175.000 | 0 | 0 | 0 |
| | A u s g a b e n | | | | | |
| .5000 | Hochwasserschutz | 40.000 | 219.000 | 0 | 0 | 0 |
| | Ausgaben | 40.000 | 219.000 | 0 | 0 | 0 |
| | UAB 69000 Zu-/Überschuß | -40.000 | -44.000 | 0 | 0 | 0 |
| | Einnahmen | 0 | 175.000 | 0 | 0 | 0 |
| | Ausgaben | 40.000 | 219.000 | 0 | 0 | 0 |
| | AB 69 Zu-/Überschuß | -40.000 | -44.000 | 0 | 0 | 0 |
| | Einnahmen | 128.950 | 203.650 | 28.650 | 28.650 | 28.650 |
| | Ausgaben | 635.250 | 771.700 | 503.350 | 506.150 | 489.050 |
| | EP 6 Zu-/Überschuß | -506.300 | -568.050 | -474.700 | -477.500 | -460.400 |

| Haushalts- stelle | Bezeichnung | Ansätze Euro | | Finanzplanungswerte Euro | | |
|----------------------|---|--------------|---------|--------------------------|---------|---------|
| | | 2025 | 2026 | 2027 | 2028 | 2029 |
| 70000 | Straßenentwässerung | | | | | |
| | E i n n a h m e n | | | | | |
| | Einnahmen | 0 | 0 | 0 | 0 | 0 |
| | A u s g a b e n | | | | | |
| .5400 | Straßenoberflächenentwässerung nach Gebührenberechnung des ZWA | 87.000 | 87.000 | 87.000 | 87.000 | 87.000 |
| | Ausgaben | 87.000 | 87.000 | 87.000 | 87.000 | 87.000 |
| | UAB 70000 Zu-/Überschuß | -87.000 | -87.000 | -87.000 | -87.000 | -87.000 |
| | Einnahmen | 0 | 0 | 0 | 0 | 0 |
| | Ausgaben | 87.000 | 87.000 | 87.000 | 87.000 | 87.000 |
| | AB 70 Zu-/Überschuß | -87.000 | -87.000 | -87.000 | -87.000 | -87.000 |

| Haushalts- stelle | Bezeichnung | Ansätze Euro | | Finanzplanungswerte Euro | | |
|----------------------|--|----------------|----------------|--------------------------|----------------|----------------|
| | | 2025 | 2026 | 2027 | 2028 | 2029 |
| 75000 | Friedhof | | | | | |
| | E i n n a h m e n | | | | | |
| .1100 | Benutzungsentgelte | 75.000 | 75.000 | 75.000 | 75.000 | 75.000 |
| .1710 | Zuweisungen vom Land | 1.290 | 1.290 | 1.290 | 1.290 | 1.290 |
| | Einnahmen | 76.290 | 76.290 | 76.290 | 76.290 | 76.290 |
| | A u s g a b e n | | | | | |
| .5000 | Unterhalt. d. Grundst. u. baul. Anlagen | 7.000 | 7.000 | 7.000 | 7.000 | 7.000 |
| .5200 | Geräte und sonst. Gebrauchsgegenstände | 250 | 800 | 250 | 250 | 250 |
| .5201 | Namensschilder Stele | 5.500 | 5.500 | 5.500 | 5.500 | 5.500 |
| .5202 | Pflege der Kriegs- und Ehrengräber | 1.900 | 1.900 | 1.900 | 1.900 | 1.900 |
| .5400 | Müllgebühren | 2.000 | 2.000 | 2.000 | 2.000 | 2.000 |
| .5420 | Reinigung und Material | 1.800 | 1.800 | 1.800 | 1.800 | 1.800 |
| .5441 | Energie | 9.500 | 9.500 | 9.500 | 9.500 | 9.500 |
| .5442 | Wasser, Abwasser | 300 | 300 | 300 | 300 | 300 |
| .6380 | Bestattungskosten Die Stadt ist zuständig für die Bestattung, wenn Einwohner von Bad Blankenburg ohne Angehörige versterben. | 4.000 | 4.500 | 4.500 | 4.500 | 4.500 |
| .6550 | Sachverst. -, Gerichts- u. ähnl. Kosten Überprüfung Standfestigkeit Grabsteine | 500 | 500 | 500 | 500 | 500 |
| .6720 | Innere Verrechnung | 79.250 | 79.250 | 79.250 | 79.250 | 79.250 |
| .6800 | Abschreibungen | 2.800 | 2.800 | 2.800 | 2.800 | 2.800 |
| .6850 | Verzinsung des Anlagekapitals | 8.400 | 8.400 | 8.400 | 8.400 | 8.400 |
| | Ausgaben | 123.200 | 124.250 | 123.700 | 123.700 | 123.700 |
| | UAB 75000 Zu-/Überschuß | -46.910 | -47.960 | -47.410 | -47.410 | -47.410 |

Gemeinde 1 Bad Blankenburg
 Einzelplan 7 Öffentl. Einrichtungen, Wirtschaftsfördg
 Abschnitt 75 Bestattungswesen

| Haushalts- stelle | Bezeichnung | Ansätze Euro | | Finanzplanungswerte Euro | | |
|----------------------|----------------------|----------------|----------------|--------------------------|----------------|----------------|
| | | 2025 | 2026 | 2027 | 2028 | 2029 |
| | Einnahmen | 76.290 | 76.290 | 76.290 | 76.290 | 76.290 |
| | Ausgaben | 123.200 | 124.250 | 123.700 | 123.700 | 123.700 |
| AB 75 | Zu-/Überschuß | -46.910 | -47.960 | -47.410 | -47.410 | -47.410 |

| Haushalts- stelle | Bezeichnung | Ansätze Euro | | Finanzplanungswerte Euro | | |
|----------------------|---|----------------|----------------|--------------------------|----------------|----------------|
| | | 2025 | 2026 | 2027 | 2028 | 2029 |
| 76100 | Öffentliche Toilette | | | | | |
| | E i n n a h m e n | | | | | |
| | Einnahmen | 0 | 0 | 0 | 0 | 0 |
| | A u s g a b e n | | | | | |
| .4140 | Vergütung der Angestellten | 1.700 | 0 | 0 | 0 | 0 |
| .4440 | Sozialvers. -Beiträge für Angestellte | 400 | 0 | 0 | 0 | 0 |
| .5000 | Unterhalt. d. Grundst. u. baul. Anlagen | 8.000 | 12.200 | 12.200 | 12.200 | 12.200 |
| .5200 | Ausgaben für die Reinigung Geräte und sonst. Gebrauchsgegenstände | 100 | 100 | 100 | 100 | 100 |
| .5441 | Energie | 2.300 | 2.300 | 2.300 | 2.300 | 2.300 |
| .5442 | Wasser, Abwasser | 1.000 | 1.000 | 1.000 | 1.000 | 1.000 |
| .5700 | Verbrauchsmittel | 100 | 100 | 100 | 100 | 100 |
| | Ausgaben | 13.600 | 15.700 | 15.700 | 15.700 | 15.700 |
| | UAB 76100 Zu-/Überschuß | -13.600 | -15.700 | -15.700 | -15.700 | -15.700 |
| 76200 | Schiedsstelle | | | | | |
| | E i n n a h m e n | | | | | |
| .1000 | Verwaltungsgebühren | 100 | 100 | 100 | 100 | 100 |
| | Einnahmen | 100 | 100 | 100 | 100 | 100 |
| | A u s g a b e n | | | | | |
| .6580 | Sonstige Geschäftsausgaben | 250 | 250 | 250 | 250 | 250 |
| | Ausgaben | 250 | 250 | 250 | 250 | 250 |
| | UAB 76200 Zu-/Überschuß | -150 | -150 | -150 | -150 | -150 |
| | Einnahmen | 100 | 100 | 100 | 100 | 100 |
| | Ausgaben | 13.850 | 15.950 | 15.950 | 15.950 | 15.950 |
| | AB 76 Zu-/Überschuß | -13.750 | -15.850 | -15.850 | -15.850 | -15.850 |

| Haushalts- stelle | Bezeichnung | Ansätze Euro | | Finanzplanungswerte Euro | | |
|----------------------|--|----------------|---------------|--------------------------|---------------|---------------|
| | | 2025 | 2026 | 2027 | 2028 | 2029 |
| 77100 | Bauhof | | | | | |
| | E i n n a h m e n | | | | | |
| .1000 | Verwaltungsgebühren | 1.200 | 200 | 200 | 200 | 200 |
| .1300 | Einnahmen aus Verkäufen | 1.200 | 300 | 300 | 300 | 300 |
| .1310 | Leistungen an Dritte | 400 | 400 | 400 | 400 | 400 |
| | Inrechnungstellung von Leistungen des Bauhofes, die dieser für Dritte ausführt | | | | | |
| .1500 | Sonst. Verwaltungs- u. Betriebseinnahmen | 800 | 0 | 0 | 0 | 0 |
| .1570 | Vermischte Einnahmen | 0 | 0 | 0 | 0 | 0 |
| .1600 | Erstattung Seminargeb. Bufdis | 2.000 | 0 | 0 | 0 | 0 |
| .1610 | Erstattungen vom Land | 6.000 | 6.000 | 6.000 | 6.000 | 6.000 |
| .1620 | Förderung Klimaschutz KfW | 89.000 | 0 | 0 | 0 | 0 |
| .1670 | Erstattung von Ausgaben | 9.000 | 9.000 | 9.000 | 9.000 | 9.000 |
| .1690 | innere Verrechnungen Friedhof | 57.600 | 57.600 | 57.600 | 57.600 | 57.600 |
| .1700 | Bundesfreiwilligendienst | 10.000 | 10.000 | 10.000 | 10.000 | 10.000 |
| | Einnahmen | 177.200 | 83.500 | 83.500 | 83.500 | 83.500 |
| | A u s g a b e n | | | | | |
| .4140 | Vergütung der Angestellten | 375.300 | 397.000 | 401.000 | 405.000 | 409.100 |
| .4141 | Leistungsentgelt | 7.200 | 7.000 | 7.100 | 7.200 | 7.300 |
| .4142 | AGH | 0 | ===== | 0 | 0 | 0 |
| .4160 | Bufdi Taschengeld | 0 | ===== | 0 | 0 | 0 |
| .4161 | Bufdi Taschengeld | ===== | 15.000 | 15.000 | 15.000 | 15.000 |
| .4189 | Bufdi Taschengeld | 12.000 | 0 | 0 | 0 | 0 |
| .4340 | Versorgungskassenbeiträge f. Angestellte | 14.100 | 14.200 | 14.300 | 14.400 | 14.500 |
| .4440 | Sozialvers. -Beiträge für Angestellte | 87.900 | 88.600 | 89.500 | 90.400 | 91.300 |
| .4480 | Sozialversicherungsbeiträge Bufdis | ===== | 3.750 | 3.750 | 3.750 | 3.750 |
| .5000 | Unterhalt. d. Grundst. u. baul. Anlagen | 7.500 | 7.500 | 2.500 | 2.500 | 2.500 |

| Haushalts- stelle | Bezeichnung | Ansätze Euro | | Finanzplanungswerte Euro | | |
|----------------------|--|--------------|--------|--------------------------|--------|--------|
| | | 2025 | 2026 | 2027 | 2028 | 2029 |
| .5001 | Brunneninstandsetzung | 1.000 | 1.000 | 1.000 | 1.000 | 1.000 |
| .5200 | Geräte und sonst. Gebrauchsgegenstände | 7.000 | 10.000 | 10.000 | 10.000 | 10.000 |
| .5201 | Stadtmöbilierung | 1.500 | 2.000 | 2.000 | 2.000 | 2.000 |
| .5203 | Kontrolle Bäume- und Pflegekataster | 5.000 | 15.000 | 15.000 | 15.000 | 15.000 |
| | Auftrag bzgl. Baumkataster von 2025 - 2029 | | | | | |
| .5300 | Mieten und Pachten | 4.000 | 0 | 0 | 0 | 0 |
| .5320 | Mietkosten | 19.000 | 19.000 | 19.000 | 19.000 | 19.000 |
| | Mietkosten für Fahrzeuge und Technik des Bauhofes | | | | | |
| .5400 | Müllgebühren | 8.500 | 8.500 | 8.500 | 8.500 | 8.500 |
| .5410 | Heizung | 100 | 100 | 100 | 100 | 100 |
| .5420 | Reinigung und Material | 900 | 900 | 900 | 900 | 900 |
| .5441 | Energie | 500 | 500 | 500 | 500 | 500 |
| .5442 | Wasser, Abwasser | 5.100 | 5.100 | 5.100 | 5.100 | 5.100 |
| .5500 | Fahrzeughaltung | 70.000 | 50.000 | 30.000 | 30.000 | 30.000 |
| .5600 | Dienst- und Schutzkleidung | 500 | 7.000 | 4.500 | 4.500 | 7.000 |
| .5680 | Aus- und Weiterbildung Bufdis | 3.000 | 3.000 | 3.000 | 3.000 | 3.000 |
| .5700 | Verbrauchsmittel | 2.000 | 3.000 | 3.000 | 3.000 | 3.000 |
| .5701 | Baumpflege-Verkehrssicherung Verkehrssicherungsmaßnahmen im Stadtgebiet insbesondere im Kurpark | 25.000 | 25.000 | 25.000 | 25.000 | 25.000 |
| .5702 | Ausgaben für den Winterdienst | 60.000 | 60.000 | 60.000 | 60.000 | 60.000 |
| .5703 | Anlagen und Aufwertungsmaßnahmen Klimaschutz | 15.000 | 0 | 0 | 0 | 0 |
| .5704 | Pflanzung von Straßenbäumen Klimaschutz | 84.430 | 0 | 0 | 0 | 0 |
| .6450 | Ausgaben Versicherungsfälle | 0 | 0 | 0 | 0 | 0 |

| Haushalts- stelle | Bezeichnung | Ansätze Euro | | Finanzplanungswerte Euro | | |
|----------------------|--------------------------------|-----------------|-----------------|--------------------------|-----------------|-----------------|
| | | 2025 | 2026 | 2027 | 2028 | 2029 |
| .6520 | Rundfunkgebühren | 440 | 440 | 440 | 440 | 440 |
| | Ausgaben | 816.970 | 743.590 | 721.190 | 726.290 | 733.990 |
| | UAB 77100 Zu-/Überschuß | -639.770 | -660.090 | -637.690 | -642.790 | -650.490 |
| | Einnahmen | 177.200 | 83.500 | 83.500 | 83.500 | 83.500 |
| | Ausgaben | 816.970 | 743.590 | 721.190 | 726.290 | 733.990 |
| | AB 77 Zu-/Überschuß | -639.770 | -660.090 | -637.690 | -642.790 | -650.490 |

| Haushalts- stelle | Bezeichnung | Ansätze Euro | | Finanzplanungswerte Euro | | |
|----------------------|--------------------------|------------------|-----------------|--------------------------|-----------------|-----------------|
| | | 2025 | 2026 | 2027 | 2028 | 2029 |
| 79000 | Fremdenverkehr | | | | | |
| | E i n n a h m e n | | | | | |
| .1210 | Tourismusbeitrag | 16.000 | 25.000 | 25.000 | 25.000 | 25.000 |
| .2100 | Kurbeitrag | 15.000 | 15.000 | 16.000 | 16.000 | 16.000 |
| | Einnahmen | 31.000 | 40.000 | 41.000 | 41.000 | 41.000 |
| | Ausgaben | 0 | 0 | 0 | 0 | 0 |
| UAB 79000 | Zu-/Überschuß | 31.000 | 40.000 | 41.000 | 41.000 | 41.000 |
| | Einnahmen | 31.000 | 40.000 | 41.000 | 41.000 | 41.000 |
| | Ausgaben | 0 | 0 | 0 | 0 | 0 |
| AB 79 | Zu-/Überschuß | 31.000 | 40.000 | 41.000 | 41.000 | 41.000 |
| | Einnahmen | 284.590 | 199.890 | 200.890 | 200.890 | 200.890 |
| | Ausgaben | 1.041.020 | 970.790 | 947.840 | 952.940 | 960.640 |
| EP 7 | Zu-/Überschuß | -756.430 | -770.900 | -746.950 | -752.050 | -759.750 |

| Haushalts- stelle | Bezeichnung | Ansätze Euro | | Finanzplanungswerte Euro | | |
|----------------------|--------------------------------------|--------------|----------|--------------------------|----------|----------|
| | | 2025 | 2026 | 2027 | 2028 | 2029 |
| 80000 | wirtschaftliche Unternehmen | | | | | |
| | E i n n a h m e n | | | | | |
| .2101 | Gewinne städtischer Beteiligungen | 500 | 0 | 0 | 0 | 0 |
| | Einnahmen | 500 | 0 | 0 | 0 | 0 |
| | Ausgaben | 0 | 0 | 0 | 0 | 0 |
| UAB 80000 | Zu-/Überschuß | 500 | 0 | 0 | 0 | 0 |
| | Einnahmen | 500 | 0 | 0 | 0 | 0 |
| | Ausgaben | 0 | 0 | 0 | 0 | 0 |
| AB 80 | Zu-/Überschuß | 500 | 0 | 0 | 0 | 0 |

| Haushalts- stelle | Bezeichnung | Ansätze Euro | | Finanzplanungswerte Euro | | |
|----------------------|--------------------------------|----------------|----------------|--------------------------|----------------|----------------|
| | | 2025 | 2026 | 2027 | 2028 | 2029 |
| 81000 | Elektrizitätsversorgung | | | | | |
| | E i n n a h m e n | | | | | |
| .2100 | Dividende Aktien E.ON | 87.520 | 87.520 | 87.520 | 87.520 | 87.520 |
| .2201 | Konzessionsabgabe Energie | 133.000 | 150.000 | 150.000 | 150.000 | 150.000 |
| .2202 | Konzessionsabgabe Gas | 8.000 | 8.000 | 8.000 | 8.000 | 8.000 |
| | Einnahmen | 228.520 | 245.520 | 245.520 | 245.520 | 245.520 |
| | Ausgaben | 0 | 0 | 0 | 0 | 0 |
| | UAB 81000 Zu-/Überschuß | 228.520 | 245.520 | 245.520 | 245.520 | 245.520 |
| | Einnahmen | 228.520 | 245.520 | 245.520 | 245.520 | 245.520 |
| | Ausgaben | 0 | 0 | 0 | 0 | 0 |
| | AB 81 Zu-/Überschuß | 228.520 | 245.520 | 245.520 | 245.520 | 245.520 |

| Haushalts- stelle | Bezeichnung | Ansätze Euro | | Finanzplanungswerte Euro | | |
|----------------------|--|-----------------|-----------------|--------------------------|-----------------|-----------------|
| | | 2025 | 2026 | 2027 | 2028 | 2029 |
| 84000 | Stadthallen Betriebs GmbH | | | | | |
| | E i n n a h m e n | | | | | |
| .1650 | Rückerstattung Zuschuss Stadthalle | 0 | 0 | 0 | 0 | 0 |
| | Einnahmen | 0 | 0 | 0 | 0 | 0 |
| | A u s g a b e n | | | | | |
| .4140 | Vergütung der Angestellten Verrechnung der Lohnkosten für die Prokura mit dem Zuschuss | 0 | ===== | 0 | 0 | 0 |
| .4340 | Versorgungskassenbeiträge f. Angestellte | 0 | 0 | 0 | 0 | 0 |
| .4440 | Sozialvers. -Beiträge für Angestellte | 0 | 0 | 0 | 0 | 0 |
| .6550 | Sachverst. -, Gerichts- u. ähnl. Kosten | 0 | 0 | 0 | 0 | 0 |
| .7160 | Zuweisungen und Zuschüsse Stadthallen Betriebs GmbH | 207.125 | 191.050 | 200.000 | 200.000 | 200.000 |
| .7161 | Zuschüsse Tourist-Info | 85.300 | 89.070 | 85.500 | 85.500 | 85.500 |
| | Ausgaben | 292.425 | 280.120 | 285.500 | 285.500 | 285.500 |
| | UAB 84000 Zu-/Überschuß | -292.425 | -280.120 | -285.500 | -285.500 | -285.500 |
| | Einnahmen | 0 | 0 | 0 | 0 | 0 |
| | Ausgaben | 292.425 | 280.120 | 285.500 | 285.500 | 285.500 |
| | AB 84 Zu-/Überschuß | -292.425 | -280.120 | -285.500 | -285.500 | -285.500 |

| Haushalts- stelle | Bezeichnung | Ansätze Euro | | Finanzplanungswerte Euro | | |
|----------------------|--|----------------|---------------|--------------------------|---------------|---------------|
| | | 2025 | 2026 | 2027 | 2028 | 2029 |
| 85000 | Waldbewirtschaftung | | | | | |
| | E i n n a h m e n | | | | | |
| .1000 | Verwaltungsgebühren/ Fischereischeine | 500 | 1.500 | 500 | 500 | 500 |
| .1300 | Einnahmen aus Verkäufen Verkauf von Holz | 30.000 | 90.000 | 90.000 | 90.000 | 90.000 |
| .1420 | Fischereipacht | 500 | 0 | 500 | 500 | 500 |
| .1610 | Erstattungen vom Land | 0 | 0 | 0 | 0 | 0 |
| | Einnahmen | 31.000 | 91.500 | 91.000 | 91.000 | 91.000 |
| | A u s g a b e n | | | | | |
| .5100 | Unterhalt d. sonst. unbewegl. Vermögens Insbesondere Maßnahmen zur Bekämpfung des Borkenkäfers und Verkehrssicherungspflicht | 80.000 | 80.000 | 80.000 | 80.000 | 80.000 |
| .7170 | Fischereigebühen an Land Thüringen | 0 | 1.000 | 0 | 0 | 0 |
| | Ausgaben | 80.000 | 81.000 | 80.000 | 80.000 | 80.000 |
| | UAB 85000 Zu-/Überschuß | -49.000 | 10.500 | 11.000 | 11.000 | 11.000 |
| 85500 | Jagd | | | | | |
| | E i n n a h m e n | | | | | |
| .1420 | Jagdpacht Eigenjagdbezirk, Jagdgenossenschaften | 5.000 | 5.000 | 5.000 | 5.000 | 5.000 |
| | Einnahmen | 5.000 | 5.000 | 5.000 | 5.000 | 5.000 |
| | Ausgaben | 0 | 0 | 0 | 0 | 0 |
| | UAB 85500 Zu-/Überschuß | 5.000 | 5.000 | 5.000 | 5.000 | 5.000 |
| | Einnahmen | 36.000 | 96.500 | 96.000 | 96.000 | 96.000 |
| | Ausgaben | 80.000 | 81.000 | 80.000 | 80.000 | 80.000 |
| | AB 85 Zu-/Überschuß | -44.000 | 15.500 | 16.000 | 16.000 | 16.000 |

| Haushalts- stelle | Bezeichnung | Ansätze Euro | | Finanzplanungswerte Euro | | |
|----------------------|---|---------------|---------------|--------------------------|---------------|---------------|
| | | 2025 | 2026 | 2027 | 2028 | 2029 |
| 88000 | Allgemeines Grundvermögen | | | | | |
| | E i n n a h m e n | | | | | |
| .1000 | Verwaltungsgebühren | 2.000 | 2.000 | 2.000 | 2.000 | 2.000 |
| .1100 | Benutzungsentgelte | 750 | 750 | 750 | 750 | 750 |
| .1400 | Mieten und Pachten | 24.000 | 24.000 | 24.000 | 24.000 | 24.000 |
| .1401 | Miete aus Verwaltung von Liegenschaften | 0 | 0 | 0 | 0 | 0 |
| .1420 | Erbbauzins | 6.760 | 6.760 | 6.760 | 6.760 | 6.760 |
| | Fröbelkindergarten | | | | | |
| .1421 | Pachten | 7.300 | 7.300 | 7.300 | 7.300 | 7.300 |
| .1422 | Gartenpacht | 7.500 | 7.500 | 7.500 | 7.500 | 7.500 |
| .1500 | Einnahmen Versicherungsfälle | 18.800 | 0 | 0 | 0 | 0 |
| | Einnahmen | 67.110 | 48.310 | 48.310 | 48.310 | 48.310 |
| | A u s g a b e n | | | | | |
| .5000 | Unterhalt. d. Grundst. u. baul. Anlagen Dringend notwendige Instandhaltungsmaßnahmen an den Grundstücken und Gebäuden der Stadt Bad Blankenburg und der Ortsteile | 216.000 | 230.000 | 210.000 | 210.000 | 210.000 |
| .5200 | Geräte und sonst. Gebrauchsgegenstände | 500 | 500 | 500 | 500 | 500 |
| .5300 | Mieten und Pachten | 300 | 300 | 300 | 300 | 300 |
| .5400 | Müllgebühren | 0 | 0 | 0 | 0 | 0 |
| .5410 | Heizung | 4.000 | 4.000 | 4.000 | 4.000 | 4.000 |
| .5430 | Grundsteuer | 21.150 | 21.150 | 21.150 | 21.150 | 21.150 |
| | Grundsteuer | | | | | |
| .5441 | Energie | 4.200 | 4.200 | 4.200 | 4.200 | 4.200 |
| .5442 | Wasser, Abwasser | 250 | 250 | 250 | 250 | 250 |
| .6400 | Ausgaben Versicherungsschäden | 21.700 | 0 | 0 | 0 | 0 |
| .6521 | Fernmeldegebühren | 350 | 350 | 350 | 350 | 350 |

| Haushalts- stelle | Bezeichnung | Ansätze Euro | | Finanzplanungswerte Euro | | |
|----------------------|--|-----------------|-----------------|--------------------------|-----------------|-----------------|
| | | 2025 | 2026 | 2027 | 2028 | 2029 |
| .6550 | Sachverst. -, Gerichts- u. ähnl. Kosten | 150 | 150 | 150 | 150 | 150 |
| | Ausgaben | 268.600 | 260.900 | 240.900 | 240.900 | 240.900 |
| UAB 88000 | Zu-/Überschuß | -201.490 | -212.590 | -192.590 | -192.590 | -192.590 |
| | Einnahmen | 67.110 | 48.310 | 48.310 | 48.310 | 48.310 |
| | Ausgaben | 268.600 | 260.900 | 240.900 | 240.900 | 240.900 |
| AB 88 | Zu-/Überschuß | -201.490 | -212.590 | -192.590 | -192.590 | -192.590 |
| | Einnahmen | 332.130 | 390.330 | 389.830 | 389.830 | 389.830 |
| | Ausgaben | 641.025 | 622.020 | 606.400 | 606.400 | 606.400 |
| EP 8 | Zu-/Überschuß | -308.895 | -231.690 | -216.570 | -216.570 | -216.570 |

| Haushalts- stelle | Bezeichnung | Ansätze Euro | | Finanzplanungswerte Euro | | |
|----------------------|---|-------------------|------------------|--------------------------|------------------|------------------|
| | | 2025 | 2026 | 2027 | 2028 | 2029 |
| 90000 | Steuern, Allg. Zuweisungen, Allg. Umlagen | | | | | |
| | E i n n a h m e n | | | | | |
| .0000 | Grundsteuer A | 18.000 | 18.000 | 18.000 | 18.000 | 18.000 |
| .0010 | Grundsteuer B | 735.000 | 760.000 | 760.000 | 760.000 | 760.000 |
| .0030 | Gewerbesteuer | 3.900.000 | 3.700.000 | 4.000.000 | 4.100.000 | 4.100.000 |
| .0100 | Gemeindeanteil an der Einkommenssteuer | 2.000.000 | 1.818.000 | 1.800.000 | 1.900.000 | 1.900.000 |
| .0120 | Umsatzsteuerbeteiligung | 430.000 | 449.000 | 430.000 | 430.000 | 430.000 |
| .0210 | Vergnügungssteuer | 12.000 | 12.000 | 12.000 | 12.000 | 12.000 |
| .0220 | Hundesteuer | 24.500 | 24.500 | 24.500 | 24.500 | 24.500 |
| .0410 | Schlüsselzuweisungen vom Land | 2.307.600 | 2.217.000 | 1.985.400 | 1.839.000 | 1.856.000 |
| .0510 | Bedarfszuweisung Außergewöhnliche Belasg | 0 | 0 | 0 | 0 | 0 |
| .0610 | Mehrbelastungsausgleich | 270.000 | 262.000 | 262.000 | 262.000 | 262.000 |
| .0611 | Zuweis. Erholungsorte | 340.000 | 370.000 | 370.000 | 370.000 | 370.000 |
| .0612 | Stärkung kreisang. Gemeinden | 75.000 | 0 | 0 | 0 | 0 |
| .0613 | Stabilisierungszuweisungen | 0 | 0 | 0 | 0 | 0 |
| .0614 | Ausschüttung Landesausgleichsstock | 30.500 | 20.000 | 20.000 | 20.000 | 20.000 |
| .0615 | Investitionsförderpauschale | 88.100 | 0 | 0 | 0 | 0 |
| | Einnahmen | 10.230.700 | 9.650.500 | 9.681.900 | 9.735.500 | 9.752.500 |
| | A u s g a b e n | | | | | |
| .8100 | Gewerbesteuerumlage | 288.750 | 291.800 | 323.800 | 323.800 | 323.800 |
| .8320 | Kreisumlage Auf der Basis der Umlagekraft der Stadt und des durch den Kreistag beschlossenen Hebesatzes ergibt sich die Höhe der Kreisumlage | 2.603.800 | 2.847.500 | 3.109.700 | 3.285.100 | 3.366.600 |
| .8321 | Schulumlage | 455.600 | 498.300 | 544.200 | 574.900 | 589.200 |

Gemeinde 1 Bad Blankenburg
 Einzelplan 9 Allgemeine Finanzwirtschaft
 Abschnitt 90 Steuern, Allg. Zuweisungen, Allg. Umlagen

| Haushalts- stelle | Bezeichnung | Ansätze Euro | | Finanzplanungswerte Euro | | |
|----------------------|----------------------|-------------------|------------------|--------------------------|------------------|------------------|
| | | 2025 | 2026 | 2027 | 2028 | 2029 |
| | Ausgaben | 3.348.150 | 3.637.600 | 3.977.700 | 4.183.800 | 4.279.600 |
| UAB 90000 | Zu-/Überschuß | 6.882.550 | 6.012.900 | 5.704.200 | 5.551.700 | 5.472.900 |
| | Einnahmen | 10.230.700 | 9.650.500 | 9.681.900 | 9.735.500 | 9.752.500 |
| | Ausgaben | 3.348.150 | 3.637.600 | 3.977.700 | 4.183.800 | 4.279.600 |
| AB 90 | Zu-/Überschuß | 6.882.550 | 6.012.900 | 5.704.200 | 5.551.700 | 5.472.900 |

| Haushalts- stelle | Bezeichnung | Ansätze Euro | | Finanzplanungswerte Euro | | |
|----------------------|--|---------------|---------------|--------------------------|---------------|---------------|
| | | 2025 | 2026 | 2027 | 2028 | 2029 |
| 91000 | allgemeine Finanzwirtschaft | | | | | |
| | E i n n a h m e n | | | | | |
| .0510 | Bedarfszuweisung vom Land | 0 | 0 | 0 | 0 | 0 |
| .2050 | Dividende | 80 | 80 | 80 | 80 | 80 |
| .2310 | Schuldendiensthilfe von Land Schuldendiensthilfe im Rahmen des Thüringer Investitionsprogramm 2026 -2029, Ausgabe bei HHSt 91000.8071 | ===== | 0 | 60.000 | 60.000 | 60.000 |
| .2611 | Zinsen Zugang | 8.000 | 8.000 | 8.000 | 8.000 | 8.000 |
| .2612 | Stundungszinsen | 750 | 750 | 750 | 750 | 750 |
| .2613 | Verspätg. Zuschlag | 8.000 | 8.000 | 8.000 | 8.000 | 8.000 |
| .2619 | Zinsen Abgang | -2.000 | -2.000 | -2.000 | -2.000 | -2.000 |
| .2700 | Abschreibungen | 2.800 | 2.800 | 2.800 | 2.800 | 2.800 |
| | betr. Friedhof | | | | | |
| .2750 | Verzinsung des Anlagenkapitals betr. Friedhof | 8.400 | 8.400 | 8.400 | 8.400 | 8.400 |
| .2800 | Zuführung vom Vermögenshaushalt | 0 | 0 | 0 | 0 | 0 |
| | Einnahmen | 26.030 | 26.030 | 86.030 | 86.030 | 86.030 |
| | A u s g a b e n | | | | | |
| .8051 | kommunale Sonderrechnung Sollzinsen | 20.000 | 5.000 | 5.000 | 5.000 | 5.000 |
| .8070 | Zinsen Kommunaldarlehn | 82.800 | 75.800 | 68.600 | 61.300 | 56.300 |
| .8071 | Zinsen Kommunales Investitionsprogramm theoretischer Zinsaufwand für das Thüringer Investitionsprogramm 2026 - 2029, Einnahme HHST 91000.2310 | 0 | 0 | 60.000 | 60.000 | 60.000 |
| .8600 | Zuführung zum Vermögenshaushalt | 1.448.630 | 532.540 | 402.060 | 351.060 | 344.660 |

Gemeinde 1 Bad Blankenburg
 Einzelplan 9 Allgemeine Finanzwirtschaft
 Abschnitt 91 Sonstige Allgemeine Finanzwirtschaft

| Haushalts- stelle | Bezeichnung | Ansätze Euro | | Finanzplanungswerte Euro | | |
|----------------------|----------------------|-------------------|-----------------|--------------------------|-----------------|-----------------|
| | | 2025 | 2026 | 2027 | 2028 | 2029 |
| | Ausgaben | 1.551.430 | 613.340 | 535.660 | 477.360 | 465.960 |
| UAB 91000 | Zu-/Überschuß | -1.525.400 | -587.310 | -449.630 | -391.330 | -379.930 |
| | Einnahmen | 26.030 | 26.030 | 86.030 | 86.030 | 86.030 |
| | Ausgaben | 1.551.430 | 613.340 | 535.660 | 477.360 | 465.960 |
| AB 91 | Zu-/Überschuß | -1.525.400 | -587.310 | -449.630 | -391.330 | -379.930 |

| Haushalts- stelle | Bezeichnung | Ansätze Euro | | Finanzplanungswerte Euro | | |
|----------------------|---------------------------------------|-------------------|------------------|--------------------------|------------------|------------------|
| | | 2025 | 2026 | 2027 | 2028 | 2029 |
| 92000 | | | | | | |
| | E i n n a h m e n | | | | | |
| .2920 | Sollfehlbetrag - VWH | 0 | 0 | 0 | 0 | 0 |
| .2950 | Istüberschuß - VWH | 0 | 0 | 0 | 0 | 0 |
| | Einnahmen | 0 | 0 | 0 | 0 | 0 |
| | A u s g a b e n | | | | | |
| .8920 | Deckung von Sollfehlbeträgen - VWH | 0 | 0 | 0 | 0 | 0 |
| .8950 | Istfehlbetrag - VWH | 0 | 0 | 0 | 0 | 0 |
| | Ausgaben | 0 | 0 | 0 | 0 | 0 |
| UAB 92000 | Zu-/Überschuß | 0 | 0 | 0 | 0 | 0 |
| | Einnahmen | 0 | 0 | 0 | 0 | 0 |
| | Ausgaben | 0 | 0 | 0 | 0 | 0 |
| AB 92 | Zu-/Überschuß | 0 | 0 | 0 | 0 | 0 |
| | Einnahmen | 10.256.730 | 9.676.530 | 9.767.930 | 9.821.530 | 9.838.530 |
| | Ausgaben | 4.899.580 | 4.250.940 | 4.513.360 | 4.661.160 | 4.745.560 |
| EP 9 | Zu-/Überschuß | 5.357.150 | 5.425.590 | 5.254.570 | 5.160.370 | 5.092.970 |

| Haush.- stelle | Bezeichnung | Ansätze Euro | | Finanzplanungswerte Euro | | |
|-------------------|--|--------------|------|--------------------------|------|------|
| | | 2025 | 2026 | 2027 | 2028 | 2029 |
| 02000 | Hauptamt | | | | | |
| | E i n n a h m e n | | | | | |
| | Einnahmen | 0 | 0 | 0 | 0 | 0 |
| | A u s g a b e n | | | | | |
| .9350 | Erwerb von beweglichen Sachen des Anlage Vermögens | 0 | 0 | 0 | 0 | 0 |
| .9500 | Umrüstung Beleuchtung auf LED | 0 | 0 | 0 | 0 | 0 |
| | Ausgaben | 0 | 0 | 0 | 0 | 0 |
| | UAB 02000 Zu-/Überschuß | 0 | 0 | 0 | 0 | 0 |
| | Einnahmen | 0 | 0 | 0 | 0 | 0 |
| | Ausgaben | 0 | 0 | 0 | 0 | 0 |
| | AB 02 Zu-/Überschuß | 0 | 0 | 0 | 0 | 0 |

| Haush.- stelle | Bezeichnung | Ansätze Euro | | Finanzplanungswerte Euro | | |
|-------------------|---|----------------|----------------|--------------------------|---------------|---------------|
| | | 2025 | 2026 | 2027 | 2028 | 2029 |
| 06000 | Zentr. Beschaffungsst. , Schreibdienst Pp. | | | | | |
| | E i n n a h m e n | | | | | |
| .3680 | Zuschuss Regisafe DMS Programmm | 37.500 | 0 | 0 | 0 | 0 |
| .3681 | Zuschuss HKR-Programm | 0 | 70.000 | 0 | 0 | 0 |
| | Einnahmen | 37.500 | 70.000 | 0 | 0 | 0 |
| | A u s g a b e n | | | | | |
| .9350 | Erwerb von beweglichen Sachen des Anlage Vermögens Anschaffungen Rathaus | 13.000 | 4.000 | 3.000 | 3.000 | 3.000 |
| .9351 | Erwerb Regisafe DMS | 39.500 | 0 | 0 | 0 | 0 |
| .9390 | Erwerb HKR-Programm | 0 | 120.000 | 0 | 0 | 0 |
| .9400 | Investition Heizungssteuerung | ===== | 15.000 | 0 | 0 | 0 |
| | Ausgaben | 52.500 | 139.000 | 3.000 | 3.000 | 3.000 |
| | UAB 06000 Zu-/Überschuß | -15.000 | -69.000 | -3.000 | -3.000 | -3.000 |
| 06200 | EDV - Anlage | | | | | |
| | E i n n a h m e n | | | | | |
| | Einnahmen | 0 | 0 | 0 | 0 | 0 |
| | A u s g a b e n | | | | | |
| .9341 | Erwerb Securepoint Lizenzen | ===== | 3.800 | 0 | 0 | 0 |
| .9342 | Erwerb e-Publisher Lizenzen | ===== | 2.100 | 0 | 0 | 0 |
| | Ausgaben | 0 | 5.900 | 0 | 0 | 0 |
| | UAB 06200 Zu-/Überschuß | 0 | -5.900 | 0 | 0 | 0 |
| | Einnahmen | 37.500 | 70.000 | 0 | 0 | 0 |
| | Ausgaben | 52.500 | 144.900 | 3.000 | 3.000 | 3.000 |
| | AB 06 Zu-/Überschuß | -15.000 | -74.900 | -3.000 | -3.000 | -3.000 |
| | Einnahmen | 37.500 | 70.000 | 0 | 0 | 0 |
| | Ausgaben | 52.500 | 144.900 | 3.000 | 3.000 | 3.000 |
| | EP 0 Zu-/Überschuß | -15.000 | -74.900 | -3.000 | -3.000 | -3.000 |

| Haush.- stelle | Bezeichnung | Ansätze Euro | | Finanzplanungswerte Euro | | |
|-------------------|---|----------------------|----------------|--------------------------|----------------|-----------------|
| | | 2025 | 2026 | 2027 | 2028 | 2029 |
| 13000 | Feuerschutz | | | | | |
| | E i n n a h m e n | | | | | |
| .3612 | Zuweisung vom Land Digitalfunk | 0 | 0 | 0 | 0 | 0 |
| .3613 | Zuweisg vom Land Digitalfunk, Sirenen | 0 | 0 | 0 | 0 | 0 |
| .3614 | Zuweisung vom Land, TSF-W | 0 | 0 | 0 | 47.500 | 0 |
| .3615 | Zuweisung Zisterne Zeigerheim | 0 | 100.000 | 0 | 0 | 0 |
| .3616 | Zuweisung vom Landkreis Digitalfunk Sirenen | 0 | 0 | 0 | 0 | 0 |
| | Einnahmen | 0 | 100.000 | 0 | 47.500 | 0 |
| | A u s g a b e n | | | | | |
| .9350 | Erwerb von beweglichen Sachen des Anlage Vermögens, Fahrzeug | 0 | 0 | 0 | 0 | 0 |
| .9351 | Erwerb von bew. Sachen des Anlageverm. | 0 | 0 | 0 | 0 | 0 |
| .9352 | Digitalfunk | 0 | 0 | 0 | 0 | 0 |
| .9353 | Sirene Umbau | 0 | 0 | 0 | 0 | 0 |
| .9354 | Drehleiter Nachrüstung | 0 | 0 | 0 | 0 | 0 |
| .9355 | Fahrzeug TSF-W Ortsteil | 0 | 0 | 0 | 250.000 | 0 |
| .9500 | Behälter Cordobang Ankauf des ehemaligen Hochbehälters in Cordobang von dem ZWA und zukünftige Nutzung als Vorratsbehälter für Löschwasser. | ===== | ===== | 0 | 0 | 0 |
| .9501 | Zisterne Hausberg | 0 | 0 | 0 | 0 | 0 |
| .9502 | Zisterne Zeigerheim | 10.000 | 115.000 | 0 | 0 | 0 |
| .9503 | Absaugungsanlage | ===== | 5.000 | 0 | 0 | 0 |
| .9504 | Zisterne Stadtgebiet | ===== | 0 | 10.000 | 120.000 | 0 |
| | Ausgaben | 10.000 | 120.000 | 10.000 | 370.000 | 0 |
| | UAB 13000 | Zu-/Überschuß | -10.000 | -20.000 | -10.000 | -322.500 |
| | Einnahmen | 0 | 100.000 | 0 | 47.500 | 0 |
| | Ausgaben | 10.000 | 120.000 | 10.000 | 370.000 | 0 |
| | AB 13 | Zu-/Überschuß | -10.000 | -20.000 | -10.000 | -322.500 |

| Haush.- stelle | Bezeichnung | Ansätze Euro | | Finanzplanungswerte Euro | | |
|-------------------|----------------------|--------------|---------|--------------------------|----------|------|
| | | 2025 | 2026 | 2027 | 2028 | 2029 |
| | Einnahmen | 0 | 100.000 | 0 | 47.500 | 0 |
| | Ausgaben | 10.000 | 120.000 | 10.000 | 370.000 | 0 |
| EP 1 | Zu-/Überschuß | -10.000 | -20.000 | -10.000 | -322.500 | 0 |

| Haush.- stelle | Bezeichnung | Ansätze Euro | | Finanzplanungswerte Euro | | |
|-------------------|---|---------------|----------|--------------------------|----------|----------|
| | | 2025 | 2026 | 2027 | 2028 | 2029 |
| 58100 | Kinderspielplätze | | | | | |
| | E i n n a h m e n | | | | | |
| .3610 | Zuweisg vom Land,Infrastrukturpauschale | 29.000 | 0 | 0 | 0 | 0 |
| | Einnahmen | 29.000 | 0 | 0 | 0 | 0 |
| | A u s g a b e n | | | | | |
| .9500 | Investitionen Kindergärten | 15.000 | 0 | 0 | 0 | 0 |
| .9501 | Ersatzbeschaffung | 14.000 | 0 | 0 | 0 | 0 |
| | Ausgaben | 29.000 | 0 | 0 | 0 | 0 |
| | UAB 58100 Zu-/Überschuß | 0 | 0 | 0 | 0 | 0 |
| | Einnahmen | 29.000 | 0 | 0 | 0 | 0 |
| | Ausgaben | 29.000 | 0 | 0 | 0 | 0 |
| | AB 58 Zu-/Überschuß | 0 | 0 | 0 | 0 | 0 |

| Haush.- stelle | Bezeichnung | Ansätze Euro | | Finanzplanungswerte Euro | | |
|-------------------|---|--------------|----------|--------------------------|---------|------|
| | | 2025 | 2026 | 2027 | 2028 | 2029 |
| 59000 | Erholungseinrichtungen | | | | | |
| .001. | Fahrradweg Zeigerheim | | | | | |
| .3610 | Fördermittel Fahrradweg Zeigerheim | ===== | 0 | 0 | 126.000 | 0 |
| .9400 | Baukosten Fahrradweg Zeigerheim | ===== | 20.000 | 120.000 | 0 | 0 |
| | Einnahmen | 0 | 0 | 0 | 126.000 | 0 |
| | Ausgaben | 0 | 20.000 | 120.000 | 0 | 0 |
| | Maßnahme 001 Zu-/Überschuß | 0 | -20.000 | -120.000 | 126.000 | 0 |
| .002. | Fahrradweg Gustav-Töpfer-Str. | | | | | |
| .3610 | Fördermittel Fahrradweg Gustav-Töpfer-Str. | ===== | 0 | 27.950 | 0 | 0 |
| .9400 | Baukosten Fahrradweg Gustav-Töpfer-Str. | ===== | 95.000 | 0 | 0 | 0 |
| | Einnahmen | 0 | 0 | 27.950 | 0 | 0 |
| | Ausgaben | 0 | 95.000 | 0 | 0 | 0 |
| | Maßnahme 002 Zu-/Überschuß | 0 | -95.000 | 27.950 | 0 | 0 |
| | Einnahmen | 0 | 0 | 27.950 | 126.000 | 0 |
| | Ausgaben | 0 | 115.000 | 120.000 | 0 | 0 |
| | UAB 59000 Zu-/Überschuß | 0 | -115.000 | -92.050 | 126.000 | 0 |
| | Einnahmen | 0 | 0 | 27.950 | 126.000 | 0 |
| | Ausgaben | 0 | 115.000 | 120.000 | 0 | 0 |
| | AB 59 Zu-/Überschuß | 0 | -115.000 | -92.050 | 126.000 | 0 |
| | Einnahmen | 29.000 | 0 | 27.950 | 126.000 | 0 |
| | Ausgaben | 29.000 | 115.000 | 120.000 | 0 | 0 |
| | EP 5 Zu-/Überschuß | 0 | -115.000 | -92.050 | 126.000 | 0 |

| Haush.- stelle | Bezeichnung | Ansätze Euro | | Finanzplanungswerte Euro | | |
|-------------------|---|----------------|---------------|--------------------------|---------------|---------------|
| | | 2025 | 2026 | 2027 | 2028 | 2029 |
| 61500 | Stadtsanierung | | | | | |
| .001. | | | | | | |
| .9500 | Sanierungsträger | 10.000 | 3.000 | 3.000 | 3.000 | 3.000 |
| | jährlicher städtischer Anteil an den Kosten für den Sanierungsträger | | | | | |
| | Einnahmen | 0 | 0 | 0 | 0 | 0 |
| | Ausgaben | 10.000 | 3.000 | 3.000 | 3.000 | 3.000 |
| | Maßnahme 001 Zu-/Überschuß | -10.000 | -3.000 | -3.000 | -3.000 | -3.000 |
| .002. | Stadtentwicklung | | | | | |
| .3610 | TAB Quartierkonzept | 9.800 | ===== | 0 | 0 | 0 |
| | Siedlung/Villenvierl | | | | | |
| .3660 | KfW Quartierkonzept Siedlung | 99.500 | ===== | 0 | 0 | 0 |
| .9500 | Quartierkonz.Siedlung/Villenviertel | 47.000 | ===== | 0 | 0 | 0 |
| | Einnahmen | 109.300 | 0 | 0 | 0 | 0 |
| | Ausgaben | 47.000 | 0 | 0 | 0 | 0 |
| | Maßnahme 002 Zu-/Überschuß | 62.300 | 0 | 0 | 0 | 0 |
| .003. | Vorbereitung Stadtsanierung | | | | | |
| .3610 | Zuweisungen vom Land 3. BA Stadtmauer | ===== | ===== | 0 | 0 | 0 |
| .9500 | 3. Ba Stadtmauer | ===== | ===== | 0 | 0 | 0 |
| | Einnahmen | 0 | 0 | 0 | 0 | 0 |
| | Ausgaben | 0 | 0 | 0 | 0 | 0 |
| | Maßnahme 003 Zu-/Überschuß | 0 | 0 | 0 | 0 | 0 |
| .004. | Stadtsanierung | | | | | |
| .3610 | Zuweisungen vom Land für | ===== | 9.000 | 0 | 0 | 0 |
| | Geländer Stadtmauer | | | | | |
| .9500 | Ausgaben für Geländer Stadtmauer | ===== | 10.000 | 0 | 0 | 0 |
| | Einnahmen | 0 | 9.000 | 0 | 0 | 0 |
| | Ausgaben | 0 | 10.000 | 0 | 0 | 0 |
| | Maßnahme 004 Zu-/Überschuß | 0 | -1.000 | 0 | 0 | 0 |
| | Einnahmen | 109.300 | 9.000 | 0 | 0 | 0 |
| | Ausgaben | 57.000 | 13.000 | 3.000 | 3.000 | 3.000 |
| | UAB 61500 Zu-/Überschuß | 52.300 | -4.000 | -3.000 | -3.000 | -3.000 |

Gemeinde 1 Bad Blankenburg
 Einzelplan 6 Bau und Wohnungswesen, Verkehr
 Abschnitt 61 Städteplanung, Vermessung, Bauordnung

| Haush.- stelle | Bezeichnung | Ansätze Euro | | Finanzplanungswerte Euro | | |
|-------------------|----------------------|--------------|--------|--------------------------|--------|--------|
| | | 2025 | 2026 | 2027 | 2028 | 2029 |
| | Einnahmen | 109.300 | 9.000 | 0 | 0 | 0 |
| | Ausgaben | 57.000 | 13.000 | 3.000 | 3.000 | 3.000 |
| AB 61 | Zu-/Überschuß | 52.300 | -4.000 | -3.000 | -3.000 | -3.000 |

| Haush.- stelle | Bezeichnung | Ansätze Euro | | Finanzplanungswerte Euro | | |
|-------------------|--|----------------|----------------|--------------------------|----------|----------|
| | | 2025 | 2026 | 2027 | 2028 | 2029 |
| 63000 | Gemeindestraßen | | | | | |
| | E i n n a h m e n | | | | | |
| | Einnahmen | 0 | 0 | 0 | 0 | 0 |
| | A u s g a b e n | | | | | |
| .9320 | Erwerb von Grundstücken | 2.500 | 0 | 0 | 0 | 0 |
| .004. | Brückensanierung | | | | | |
| .3611 | Zuweisung vom Land, Badewäldchenbrücke | 2.000 | 0 | 0 | 0 | 0 |
| .3614 | Brücke Dittersdorfer Weg | 0 | 0 | 0 | 0 | 0 |
| .9401 | Badewäldchenbrücke | 40.000 | 0 | 0 | 0 | 0 |
| .9402 | Brücke Unterm Berg | 600 | ===== | 0 | 0 | 0 |
| .9404 | Dittersdorfer Weg | 0 | 0 | 0 | 0 | 0 |
| | Einnahmen | 2.000 | 0 | 0 | 0 | 0 |
| | Ausgaben | 40.600 | 0 | 0 | 0 | 0 |
| | Maßnahme 004 Zu-/Überschuß | -38.600 | 0 | 0 | 0 | 0 |
| .005. | Radweg Flecke | | | | | |
| .9400 | Radweg Flecke | 13.000 | 0 | 0 | 0 | 0 |
| | Einnahmen | 0 | 0 | 0 | 0 | 0 |
| | Ausgaben | 13.000 | 0 | 0 | 0 | 0 |
| | Maßnahme 005 Zu-/Überschuß | -13.000 | 0 | 0 | 0 | 0 |
| .006. | Schwarzburger Straße | | | | | |
| .3500 | Beiträge und Gebühren | 0 | 0 | 0 | 0 | 0 |
| | Einnahmen | 0 | 0 | 0 | 0 | 0 |
| | Ausgaben | 0 | 0 | 0 | 0 | 0 |
| | Maßnahme 006 Zu-/Überschuß | 0 | 0 | 0 | 0 | 0 |
| .007. | Jahn Straße | | | | | |
| .3500 | Beiträge und Gebühren | 102.000 | 102.000 | 0 | 0 | 0 |
| .9400 | Ausbau | 125.000 | 0 | 0 | 0 | 0 |
| | Einnahmen | 102.000 | 102.000 | 0 | 0 | 0 |
| | Ausgaben | 125.000 | 0 | 0 | 0 | 0 |
| | Maßnahme 007 Zu-/Überschuß | -23.000 | 102.000 | 0 | 0 | 0 |
| .008. | nördl. Georgstraße | | | | | |
| .3500 | Beiträge und Gebühren | 113.000 | 0 | 0 | 0 | 0 |

| Haush.- stelle | Bezeichnung | Ansätze Euro | | Finanzplanungswerte Euro | | |
|-------------------|---|----------------|----------------|--------------------------|----------|----------|
| | | 2025 | 2026 | 2027 | 2028 | 2029 |
| .3610 | Zuweisungen vom Land | 0 | 0 | 0 | 0 | 0 |
| .9400 | Nördliche Georgstraße | 0 | 0 | 0 | 0 | 0 |
| | Einnahmen | 113.000 | 0 | 0 | 0 | 0 |
| | Ausgaben | 0 | 0 | 0 | 0 | 0 |
| | Maßnahme 008 Zu-/Überschuß | 113.000 | 0 | 0 | 0 | 0 |
| .009. | Gehsteige Siedlung | | | | | |
| .3610 | Gehsteige Siedlung Zuweisungen vom Land | 0 | 0 | 0 | 0 | 0 |
| .9400 | Gehsteige Siedlung | 0 | 0 | 0 | 0 | 0 |
| | Einnahmen | 0 | 0 | 0 | 0 | 0 |
| | Ausgaben | 0 | 0 | 0 | 0 | 0 |
| | Maßnahme 009 Zu-/Überschuß | 0 | 0 | 0 | 0 | 0 |
| .011. | Bushaltestellen | | | | | |
| .3612 | Zuweisung vom Land, Watzdorf | 0 | 0 | 0 | 0 | 0 |
| .9402 | Watzdorf | 0 | 0 | 0 | 0 | 0 |
| | Einnahmen | 0 | 0 | 0 | 0 | 0 |
| | Ausgaben | 0 | 0 | 0 | 0 | 0 |
| | Maßnahme 011 Zu-/Überschuß | 0 | 0 | 0 | 0 | 0 |
| .014. | Straßenoberflächenentwässerung Flecke | | | | | |
| .3500 | Flecke Beiträge und Gebühren | -300 | 0 | 0 | 0 | 0 |
| .9400 | | 1.500 | 0 | 0 | 0 | 0 |
| | Einnahmen | -300 | 0 | 0 | 0 | 0 |
| | Ausgaben | 1.500 | 0 | 0 | 0 | 0 |
| | Maßnahme 014 Zu-/Überschuß | -1.800 | 0 | 0 | 0 | 0 |
| .015. | Obere Mauergasse | | | | | |
| .3500 | Beiträge und Gebühren | 0 | 250.000 | 0 | 0 | 0 |
| .3610 | Zuweisungen vom Land | 25.000 | 0 | 0 | 0 | 0 |
| .9400 | Obere Mauergasse | 0 | 0 | 0 | 0 | 0 |
| | Einnahmen | 25.000 | 250.000 | 0 | 0 | 0 |
| | Ausgaben | 0 | 0 | 0 | 0 | 0 |
| | Maßnahme 015 Zu-/Überschuß | 25.000 | 250.000 | 0 | 0 | 0 |
| .016. | Stützmauer Oberwirbach | | | | | |
| .9400 | Stützmauer Oberwirbach | 33.000 | 0 | 0 | 0 | 0 |

| Haush.- stelle | Bezeichnung | Ansätze Euro | | Finanzplanungswerte Euro | | |
|-------------------|---|--------------|------|--------------------------|------|------|
| | | 2025 | 2026 | 2027 | 2028 | 2029 |
| | Einnahmen | 0 | 0 | 0 | 0 | 0 |
| | Ausgaben | 33.000 | 0 | 0 | 0 | 0 |
| | Maßnahme 016 Zu-/Überschuß | -33.000 | 0 | 0 | 0 | 0 |
| .017. | Löbichenstraße | | | | | |
| .9400 | | 0 | 0 | 0 | 0 | 0 |
| | Einnahmen | 0 | 0 | 0 | 0 | 0 |
| | Ausgaben | 0 | 0 | 0 | 0 | 0 |
| | Maßnahme 017 Zu-/Überschuß | 0 | 0 | 0 | 0 | 0 |
| .018. | Langenthalstraße | | | | | |
| .9400 | Ausbau | 0 | 0 | 0 | 0 | 0 |
| | Einnahmen | 0 | 0 | 0 | 0 | 0 |
| | Ausgaben | 0 | 0 | 0 | 0 | 0 |
| | Maßnahme 018 Zu-/Überschuß | 0 | 0 | 0 | 0 | 0 |
| .019. | Sanierung Sport- und Freizeitanlage Watzdorf Planungsleistung | | | | | |
| .3610 | Zuweisungen vom Land | ===== | 0 | 0 | 0 | 0 |
| .9400 | Sanierungskosten Sport- u. Freizeit- anlage Watzdorf | ===== | 0 | 0 | 0 | 0 |
| | Einnahmen | 0 | 0 | 0 | 0 | 0 |
| | Ausgaben | 0 | 0 | 0 | 0 | 0 |
| | Maßnahme 019 Zu-/Überschuß | 0 | 0 | 0 | 0 | 0 |
| .020. | Sanierung Kulturhaus Kleingörlitz Planungsleistung | | | | | |
| .3610 | Zuweisungen vom Land | ===== | 0 | 0 | 0 | 0 |
| .9400 | Sanierungskosten Kulturhaus Kleingörlitz | ===== | 0 | 0 | 0 | 0 |
| | Einnahmen | 0 | 0 | 0 | 0 | 0 |
| | Ausgaben | 0 | 0 | 0 | 0 | 0 |
| | Maßnahme 020 Zu-/Überschuß | 0 | 0 | 0 | 0 | 0 |
| .021. | Neubau Rinnebrücke Griesbachstraße | | | | | |

| Haush.- stelle | Bezeichnung | Ansätze Euro | | Finanzplanungswerte Euro | | |
|-------------------|---|--------------|---------|--------------------------|---------|------|
| | | 2025 | 2026 | 2027 | 2028 | 2029 |
| .3610 | Zuweisungen vom Land | ===== | 0 | 22.500 | 262.500 | 0 |
| | Neubau Rinnebrücke Griesbachstraße | | | | | |
| .9400 | Ausgaben Neubau Rinnebrücke Griesbachstr | ===== | 30.000 | 350.000 | 0 | 0 |
| | Einnahmen | 0 | 0 | 22.500 | 262.500 | 0 |
| | Ausgaben | 0 | 30.000 | 350.000 | 0 | 0 |
| | Maßnahme 021 Zu-/Überschuß | 0 | -30.000 | -327.500 | 262.500 | 0 |
| | Einnahmen | 241.700 | 352.000 | 22.500 | 262.500 | 0 |
| | Ausgaben | 215.600 | 30.000 | 350.000 | 0 | 0 |
| | UAB 63000 Zu-/Überschuß | 26.100 | 322.000 | -327.500 | 262.500 | 0 |
| | Einnahmen | 241.700 | 352.000 | 22.500 | 262.500 | 0 |
| | Ausgaben | 215.600 | 30.000 | 350.000 | 0 | 0 |
| | AB 63 Zu-/Überschuß | 26.100 | 322.000 | -327.500 | 262.500 | 0 |

| Haush.- stelle | Bezeichnung | Ansätze Euro | | Finanzplanungswerte Euro | | |
|-------------------|--|----------------|-----------------|--------------------------|----------------|---------------|
| | | 2025 | 2026 | 2027 | 2028 | 2029 |
| 67000 | Straßenbeleuchtung | | | | | |
| | E i n n a h m e n | | | | | |
| .3501 | Beitr. u. Geb. Wirbacher Straße | 0 | 0 | 0 | 0 | 0 |
| .3502 | Oberer Sonnenberg | ===== | ===== | 0 | 0 | 0 |
| .3504 | Beiträge u. Geb. Schwarzburger Straße | 0 | 0 | 0 | 0 | 0 |
| .3505 | Beiträge u. Gebühren Wirbacher Straße | ===== | 0 | 46.250 | 0 | 0 |
| .3610 | Zuweisungen vom Land Klimaschutzpaket Energieeinsparung | 0 | 38.000 | 0 | 0 | 0 |
| .3615 | Zuweisung vom Land Edelsteig | 0 | 0 | 39.000 | 0 | 0 |
| | Einnahmen | 0 | 38.000 | 85.250 | 0 | 0 |
| | A u s g a b e n | | | | | |
| .9500 | Klimaschutzpaket Energieeinsparung | 0 | 80.000 | 0 | 0 | 0 |
| .9501 | Wirbacher Straße | 0 | 185.000 | 0 | 0 | 0 |
| .9502 | Oberer Sonnenberg | ===== | ===== | 0 | 0 | 0 |
| .9503 | Obere Mauergasse | 0 | 0 | 0 | 0 | 0 |
| .9505 | Straßenbeleuchtung Edelsteig | 46.000 | 60.000 | 0 | 0 | 0 |
| | Ausgaben | 46.000 | 325.000 | 0 | 0 | 0 |
| | UAB 67000 Zu-/Überschuß | -46.000 | -287.000 | 85.250 | 0 | 0 |
| | Einnahmen | 0 | 38.000 | 85.250 | 0 | 0 |
| | Ausgaben | 46.000 | 325.000 | 0 | 0 | 0 |
| | AB 67 Zu-/Überschuß | -46.000 | -287.000 | 85.250 | 0 | 0 |
| | Einnahmen | 351.000 | 399.000 | 107.750 | 262.500 | 0 |
| | Ausgaben | 318.600 | 368.000 | 353.000 | 3.000 | 3.000 |
| | EP 6 Zu-/Überschuß | 32.400 | 31.000 | -245.250 | 259.500 | -3.000 |

| Haush.- stelle | Bezeichnung | Ansätze Euro | | Finanzplanungswerte Euro | | |
|-------------------|----------------------------|----------------------|----------------|--------------------------|---------------|---------------|
| | | 2025 | 2026 | 2027 | 2028 | 2029 |
| 75000 | Friedhof | | | | | |
| | E i n n a h m e n | | | | | |
| | Einnahmen | 0 | 0 | 0 | 0 | 0 |
| | A u s g a b e n | | | | | |
| .9350 | Stelen | 8.500 | 8.500 | 8.500 | 8.500 | 8.500 |
| .9500 | Sanierung Friedhofskapelle | 5.000 | 0 | 0 | 0 | 0 |
| | Ausgaben | 13.500 | 8.500 | 8.500 | 8.500 | 8.500 |
| | UAB 75000 | Zu-/Überschuß | -13.500 | -8.500 | -8.500 | -8.500 |
| | Einnahmen | 0 | 0 | 0 | 0 | 0 |
| | Ausgaben | 13.500 | 8.500 | 8.500 | 8.500 | 8.500 |
| | AB 75 | Zu-/Überschuß | -13.500 | -8.500 | -8.500 | -8.500 |

| Haush.- stelle | Bezeichnung | Ansätze Euro | | Finanzplanungswerte Euro | | |
|-------------------|--|-----------------|----------------|--------------------------|---------------|---------------|
| | | 2025 | 2026 | 2027 | 2028 | 2029 |
| 77100 | Bauhof | | | | | |
| | E i n n a h m e n | | | | | |
| .3610 | Zuweisungen vom Land/Fahrzeug | 12.000 | ===== | 0 | 0 | 0 |
| .3611 | Förderung KfW Klimaschutz | 16.200 | 221.200 | 0 | 0 | 0 |
| | Einnahmen | 28.200 | 221.200 | 0 | 0 | 0 |
| | A u s g a b e n | | | | | |
| .9350 | Maßnahmen KfW Klimaschutz | 92.000 | 171.900 | 0 | 0 | 0 |
| | technische Ausstattung KfW Klimaschutz | | | | | |
| .9351 | technische Ausstattung Bauhof | 50.500 | 55.000 | 0 | 0 | 0 |
| | Ausgaben | 142.500 | 226.900 | 0 | 0 | 0 |
| | UAB 77100 Zu-/Überschuß | -114.300 | -5.700 | 0 | 0 | 0 |
| | Einnahmen | 28.200 | 221.200 | 0 | 0 | 0 |
| | Ausgaben | 142.500 | 226.900 | 0 | 0 | 0 |
| | AB 77 Zu-/Überschuß | -114.300 | -5.700 | 0 | 0 | 0 |
| | Einnahmen | 28.200 | 221.200 | 0 | 0 | 0 |
| | Ausgaben | 156.000 | 235.400 | 8.500 | 8.500 | 8.500 |
| | EP 7 Zu-/Überschuß | -127.800 | -14.200 | -8.500 | -8.500 | -8.500 |

| Haush.- stelle | Bezeichnung | Ansätze Euro | | Finanzplanungswerte Euro | | |
|-------------------|--|-----------------|-----------------|--------------------------|----------------|----------|
| | | 2025 | 2026 | 2027 | 2028 | 2029 |
| 88000 | Allgemeines Grundvermögen | | | | | |
| | E i n n a h m e n | | | | | |
| .3400 | Veräußerung von Grundstücken | 47.000 | 0 | 0 | 0 | 0 |
| .3420 | Grundstück Baugebiet | 0 | 0 | 0 | 0 | 0 |
| .3450 | Einnahmen aus Verkäufen | 500 | ===== | 0 | 0 | 0 |
| .3610 | Zuweisungen vom Land,Dach Greifenstein | 0 | 0 | 0 | 0 | 0 |
| .3613 | Fördermittel Sport- und Freizeitanlage Watzdorf (Dorferneuerung) | ===== | 0 | 109.000 | 130.000 | 0 |
| .3614 | Fördermittel Sanierung Kulturhaus Kleingörlitz (Dorferneuerung) | ===== | 0 | 107.000 | 130.000 | 0 |
| .3615 | Klimaschutzmaßnahmen Siedlung KFW Förderung | 0 | 240.000 | 0 | 0 | 0 |
| | Einnahmen | 47.500 | 240.000 | 216.000 | 260.000 | 0 |
| | A u s g a b e n | | | | | |
| .9320 | Erwerb von Grundstücken und Gebäuden Dringend notwendig Erwerb, z.Bsp. Inanspruchnahme von Vorkaufsrechten, Verkehrsflächenbereinigungsgesetz | 70.000 | 50.000 | 25.000 | 0 | 0 |
| .9321 | BMA Greifenstein | 15.000 | 0 | 0 | 0 | 0 |
| .9322 | BMA Feuerwehr | 0 | 25.000 | 0 | 0 | 0 |
| .9400 | Kläranlage Greifenstein | 0 | 0 | 0 | 0 | 0 |
| .9401 | Zufahrt Sportplatz Watzdorf | 10.000 | 0 | 0 | 0 | 0 |
| .9402 | Geländer Rinne Mühlweg | 10.000 | 0 | 0 | 0 | 0 |
| .9500 | Dachsanierung Greifenstein | 45.000 | 45.000 | 0 | 0 | 0 |
| .9501 | Kläranlage Böhlscheiben | 0 | 15.000 | 0 | 0 | 0 |
| .9504 | Neubau Buswartehäuschen | ===== | 20.000 | 15.000 | 0 | 0 |
| .9505 | Sanierung Sport- und Freizeitanlage Watzdorf (Dorferneuerung) | ===== | 168.500 | 200.000 | 0 | 0 |
| .9506 | Sanierung Kulturhaus Kleingörlitz (Dorferneuerung) | ===== | 164.900 | 200.000 | 0 | 0 |
| .9507 | Klimaschutzmaßnahmen Siedlung | ===== | 240.000 | 0 | 0 | 0 |
| | Ausgaben | 150.000 | 728.400 | 440.000 | 0 | 0 |
| | UAB 88000 Zu-/Überschuß | -102.500 | -488.400 | -224.000 | 260.000 | 0 |

| Haush.- stelle | Bezeichnung | Ansätze Euro | | Finanzplanungswerte Euro | | |
|-------------------|----------------------|--------------|----------|--------------------------|---------|------|
| | | 2025 | 2026 | 2027 | 2028 | 2029 |
| | Einnahmen | 47.500 | 240.000 | 216.000 | 260.000 | 0 |
| | Ausgaben | 150.000 | 728.400 | 440.000 | 0 | 0 |
| AB 88 | Zu-/Überschuß | -102.500 | -488.400 | -224.000 | 260.000 | 0 |
| | Einnahmen | 47.500 | 240.000 | 216.000 | 260.000 | 0 |
| | Ausgaben | 150.000 | 728.400 | 440.000 | 0 | 0 |
| EP 8 | Zu-/Überschuß | -102.500 | -488.400 | -224.000 | 260.000 | 0 |

| Haush.- stelle | Bezeichnung | Ansätze Euro | | Finanzplanungswerte Euro | | |
|-------------------|--|------------------|------------------|--------------------------|-----------------|----------------|
| | | 2025 | 2026 | 2027 | 2028 | 2029 |
| 91000 | allgemeine Finanzwirtschaft | | | | | |
| | E i n n a h m e n | | | | | |
| .3000 | Zuführung vom Verwaltungshaushalt Aus dem VWH kann eine Zuführung an den VMH erwirtschaftet werden. Die Höhe der Pflichtzuführung in Höhe der ordentlichen Tilgung beträgt 308.500 € | 1.448.630 | 532.540 | 402.060 | 351.060 | 344.660 |
| .3100 | Einnahme aus Rücklagen | 0 | 35.664 | 0 | 0 | 0 |
| .3610 | Zuweisungen vom Land | 169.500 | 0 | 0 | 0 | 0 |
| .3770 | Kreditaufnahme TAB Thüringer Investitionsprogramm 2026 - 29 | ===== | 800.000 | 746.800 | 0 | 0 |
| .3779 | Umschuldung | 0 | 0 | 0 | 0 | 0 |
| | Einnahmen | 1.618.130 | 1.368.204 | 1.148.860 | 351.060 | 344.660 |
| | A u s g a b e n | | | | | |
| .9000 | Zuführung Zum Verwaltungshaushalt | 0 | 0 | 0 | 0 | 0 |
| .9100 | Zuführungen an Rücklagen | 498.017 | 374.604 | 249.360 | 338.560 | 46.360 |
| .9770 | Tilgung Kommunaldarlehn Altkredite DKB, TAB, HELABA, KSK Slf-Ru | 307.600 | 312.100 | 316.700 | 324.000 | 283.800 |
| .9779 | Umschuldung | 0 | 0 | 0 | 0 | 0 |
| | Ausgaben | 805.617 | 686.704 | 566.060 | 662.560 | 330.160 |
| | UAB 91000 Zu-/Überschuß | 812.513 | 681.500 | 582.800 | -311.500 | 14.500 |
| | Einnahmen | 1.618.130 | 1.368.204 | 1.148.860 | 351.060 | 344.660 |
| | Ausgaben | 805.617 | 686.704 | 566.060 | 662.560 | 330.160 |
| | AB 91 Zu-/Überschuß | 812.513 | 681.500 | 582.800 | -311.500 | 14.500 |

| Haush.- stelle | Bezeichnung | Ansätze Euro | | Finanzplanungswerte Euro | | |
|-------------------|------------------------------------|------------------|------------------|--------------------------|-----------------|----------------|
| | | 2025 | 2026 | 2027 | 2028 | 2029 |
| 92000 | | | | | | |
| | E i n n a h m e n | | | | | |
| .3920 | Sollfehlbetrag - VMH | 0 | 0 | 0 | 0 | 0 |
| .3950 | Istüberschuß - VMH | 0 | 0 | 0 | 0 | 0 |
| | Einnahmen | 0 | 0 | 0 | 0 | 0 |
| | A u s g a b e n | | | | | |
| .9920 | Deckung von Sollfehlbeträgen - VMH | 589.613 | 0 | 0 | 0 | 0 |
| .9950 | Istfehlbetrag - VMH | 0 | 0 | 0 | 0 | 0 |
| | Ausgaben | 589.613 | 0 | 0 | 0 | 0 |
| | UAB 92000 Zu-/Überschuß | -589.613 | 0 | 0 | 0 | 0 |
| | Einnahmen | 0 | 0 | 0 | 0 | 0 |
| | Ausgaben | 589.613 | 0 | 0 | 0 | 0 |
| | AB 92 Zu-/Überschuß | -589.613 | 0 | 0 | 0 | 0 |
| | Einnahmen | 1.618.130 | 1.368.204 | 1.148.860 | 351.060 | 344.660 |
| | Ausgaben | 1.395.230 | 686.704 | 566.060 | 662.560 | 330.160 |
| | EP 9 Zu-/Überschuß | 222.900 | 681.500 | 582.800 | -311.500 | 14.500 |

Kommunale Finanzplanung

1. Einnahmen und Ausgaben nach Arten

2025 — 2029

- 1000 EUR -

Gemeinde

1 Bad Blankenburg

| Ifd. Nr. | Gruppierungs-Nr. | Einnahme- bzw. Ausgabeart - 1000 EUR - | 2025 | 2026 | 2027 | 2028 | 2029 |
|--|---------------------|--|---------------|--------------|--------------|--------------|--------------|
| | | | 1 | 2 | 3 | 4 | 5 |
| Einnahmen des Verwaltungshaushalts | | | | | | | |
| Steuern, allgemeine Zuweisungen und Umlagen | | | | | | | |
| 01 | 000,001 | Grundsteuern A und B | 753 | 778 | 778 | 778 | 778 |
| 02 | 003 | Gewerbesteuer | 3.900 | 3.700 | 4.000 | 4.100 | 4.100 |
| 03 | 01 | Gemeindeanteil an Gemeinschaftssteuern insgesamt | 2.430 | 2.267 | 2.230 | 2.330 | 2.330 |
| | | - davon Gemeindeanteil an der Einkommenssteuer | 2.000 | 1.818 | 1.800 | 1.900 | 1.900 |
| | | - davon Gemeindeanteil an der Umsatzsteuer | 430 | 449 | 430 | 430 | 430 |
| 04 | 02,03 | Andere Steuern und steuerähnliche Einnahmen | 37 | 37 | 37 | 37 | 37 |
| 05 | 00-03 | Steuern zusammen | 7.120 | 6.782 | 7.045 | 7.245 | 7.245 |
| 06 | 04,05,06,09 | Allgemeine Zuweisungen | 3.111 | 2.869 | 2.637 | 2.491 | 2.508 |
| | | - davon Ausgleichsleistungen | 0 | 0 | 0 | 0 | 0 |
| 07 | 07 | Allgemeine Umlagen | 0 | 0 | 0 | 0 | 0 |
| 08 | 0 | Steuern, Allgemeine Zuweisungen und Umlagen zusammen (Hauptgruppe 0) | 10.231 | 9.651 | 9.682 | 9.736 | 9.753 |
| Einnahmen aus Verwaltung und Betrieb | | | | | | | |
| 09 | 10,11,12 | Gebühren und ähnliche Entgelte, zweckgebundene Abgaben | 209 | 215 | 217 | 217 | 217 |
| 10 | 13,14,15 | Einnahmen aus Verkauf, Mieten, Pachten, sonstige Verwaltungs- und Betriebseinnahmen | 124 | 154 | 162 | 162 | 162 |
| 11 | 16,17 | Erstattungen von Ausgaben des Verwaltungshaushalts, Zuweisungen und Zuschüsse für laufende Zwecke | 0 | 0 | 0 | 0 | 0 |
| 12 | 160,170 | - vom Bund | 13 | 186 | 11 | 11 | 11 |
| 13 | 161,171 | - vom Land | 1.255 | 1.053 | 1.046 | 1.044 | 1.041 |
| 14 | 162,163,172,173 | - von Gemeinden, Gemeindeverbänden, Zweckverbänden u. dgl. | 365 | 285 | 285 | 281 | 277 |
| 15 | 164-168,169,174-178 | - von übrigen Bereichen | 122 | 169 | 88 | 88 | 88 |
| 16 | 19 | Aufgabenbezogene Leistungsbeteiligungen | | | | | |
| 17 | 191 | Leistungsbeteiligung bei Leistungen für Unterkunft und Heizung an Arbeitssuchende | 0 | 0 | 0 | 0 | 0 |
| 18 | 192 | Leistungsbeteiligung beim Arbeitslosengeld II nach §§ 19 ff SGB II (ohne Leistungen für Unterkunft und Heizung) | 0 | 0 | 0 | 0 | 0 |
| 19 | 193 | Leistungsbeteiligung bei der Eingliederung von | 0 | 0 | 0 | 0 | 0 |

Gemeinde

1 Bad Blankenburg

| Ifd. Nr. | Gruppierungs-Nr. | Einnahme- bzw. Ausgabeart - 1000 EUR - | 2025 | 2026 | 2027 | 2028 | 2029 |
|-------------|------------------|---|---------------|---------------|---------------|---------------|---------------|
| | | | 1 | 2 | 3 | 4 | 5 |
| | | Arbeitssuchenden nach § 16 Abs.1, Abs.2 S.2 Nr.5 u.6, Abs.4 u.Abs.4 SGB II | | | | | |
| 20 | 1 | Einnahmen aus Verwaltung und Betrieb zusammen (Hauptgruppe 1) | 2.088 | 2.062 | 1.809 | 1.803 | 1.796 |
| | | Sonstige Finanzeinnahmen | | | | | |
| 21 | 20 | Zinseinnahmen | 0 | 0 | 0 | 0 | 0 |
| 22 | 23 | Schuldendiensthilfen | 0 | 0 | 60 | 60 | 60 |
| 23 | 21,22,24-28 | Übrige Finanzeinnahmen | 294 | 309 | 311 | 311 | 311 |
| 24 | 2 | Sonstige Finanzeinnahmen zusammen (Hauptgruppe 2) | 294 | 309 | 371 | 371 | 371 |
| 25 | 0-2 | Einnahmen des Verwaltungshaushalts zusammen (Hauptgruppen 0-2) | 12.613 | 12.022 | 11.862 | 11.910 | 11.920 |
| | | Einnahmen des Vermögenshaushalts | | | | | |
| 26 | 30 | Zuführungen vom Verwaltungshaushalt | 1.449 | 533 | 402 | 351 | 345 |
| 27 | 31 | Entnahmen aus Rücklagen | 0 | 36 | 0 | 0 | 0 |
| 28 | 32,33,34 | Rückflüsse von Darlehen und von Kapitaleinlagen, Einnahmen aus Veräußerung von Beteiligungen und von Sachen des Anlagevermögens | 48 | 0 | 0 | 0 | 0 |
| 29 | 35 | Beiträge und ähnliche Entgelte | 215 | 352 | 46 | 0 | 0 |
| 30 | 36 | Zuweisungen und Zuschüsse für Investitionen und Investitionsförderungsmaßnahmen | 0 | 0 | 0 | 0 | 0 |
| 31 | 360 | - vom Bund | 0 | 0 | 0 | 0 | 0 |
| 32 | 361 | - vom Land | 264 | 608 | 306 | 696 | 0 |
| 33 | 362,363 | - von Gemeinden, Gemeindeverbänden, Zweckverbänden u. dgl. | 0 | 0 | 0 | 0 | 0 |
| 34 | 364-368 | - von sonstigen Bereichen | 137 | 70 | 0 | 0 | 0 |
| 35 | 37 | Einnahmen aus Krediten und inneren Darlehen | 0 | 0 | 0 | 0 | 0 |
| 36 | 370 | - vom Bund | 0 | 0 | 0 | 0 | 0 |
| 37 | 371 | - vom Land | 0 | 0 | 0 | 0 | 0 |
| 38 | 372,373 | - von Gemeinden, Gemeindeverbänden, Zweckverbänden u. dgl. | 0 | 0 | 0 | 0 | 0 |

Gemeinde

1 Bad Blankenburg

| Ifd. Nr. | Gruppierungs-Nr. | Einnahme- bzw. Ausgabeart - 1000 EUR - | 2025 | 2026 | 2027 | 2028 | 2029 |
|-------------|------------------|--|---------------|---------------|---------------|---------------|---------------|
| | | | 1 | 2 | 3 | 4 | 5 |
| 39 | 374-378 | - von sonstigen Bereichen | 0 | 800 | 747 | 0 | 0 |
| 40 | 379 | - Innere Darlehen | 0 | 0 | 0 | 0 | 0 |
| 41 | 3 | Einnahmen des Vermögenshaushalts zusammen (Hauptgruppe 3) | 2.113 | 2.399 | 1.501 | 1.047 | 345 |
| 42 | 0-3 | Summe der Einnahmen (Hauptgruppen 0-3) | 14.726 | 14.421 | 13.363 | 12.957 | 12.265 |

Gemeinde

1 Bad Blankenburg

| Ifd. Nr. | Gruppierungs-Nr. | Einnahme- bzw. Ausgabeart - 1000 EUR - | 2025 | 2026 | 2027 | 2028 | 2029 |
|-------------|------------------|---|--------------|--------------|--------------|--------------|--------------|
| | | | 1 | 2 | 3 | 4 | 5 |
| | | Ausgaben des Verwaltungshaushalts | | | | | |
| 43 | 40-47 | Personalausgaben (Hauptgruppe 4) | 2.300 | 2.358 | 2.409 | 2.431 | 2.452 |
| | | Sächlicher Verwaltungs- und Betriebsaufwand | | | | | |
| 44 | 50-66 | Sächlicher Verwaltungs- und Betriebsaufwand (ohne Gruppen 67, 68 und 69) | 2.114 | 2.166 | 1.725 | 1.695 | 1.678 |
| 45 | 670-678 | Erstattungen von Ausgaben des Verwaltungshaushalts | 258 | 255 | 242 | 240 | 232 |
| 46 | 679 | Innere Verrechnungen | 0 | 0 | 0 | 0 | 0 |
| 47 | 68 | Kalkulatorische Kosten | 11 | 11 | 11 | 11 | 11 |
| 48 | 69 | Aufgabenbezogene Leistungsbeteiligungen nach SGB II | 0 | 0 | 0 | 0 | 0 |
| 49 | 5 und 6 | Sächlicher Verwaltungs- und Betriebsaufwand zusammen (Hauptgruppe 5/6) | 2.383 | 2.432 | 1.978 | 1.946 | 1.921 |
| | | Zuweisungen und Zuschüsse (nicht für Investitionen) | | | | | |
| 50 | 71,72 | Zuweisungen und sonstige Zuschüsse für laufende Zwecke, Schuldendiensthilfen | 0 | 0 | 0 | 0 | 0 |
| 51 | 710,720 | - an Bund | 0 | 0 | 0 | 0 | 0 |
| 52 | 711,721 | - an Land | 0 | 0 | 0 | 0 | 0 |
| 53 | 712,713,722,723 | - an Gemeinden, Gemeindeverbände, Zweckverbände u. dgl. | 2 | 2 | 2 | 2 | 2 |
| 54 | 714-718,724-728 | - an sonstige Bereiche | 3.028 | 2.978 | 2.959 | 2.869 | 2.799 |
| 55 | 71,72 | Zuweisungen und Zuschüsse insgesamt | 3.030 | 2.980 | 2.961 | 2.871 | 2.801 |
| 56 | 73-78 | Soziale Leistungen | 0 | 0 | 0 | 0 | 0 |
| 57 | 79 | Leistungen nach dem Asylbewerberleistungsgesetz | 0 | 0 | 0 | 0 | 0 |
| 58 | 7 | Ausgaben Hauptgruppe 7 insgesamt | 3.030 | 2.980 | 2.961 | 2.871 | 2.801 |
| | | Sonstige Finanzausgaben | | | | | |
| 59 | 80 | Zinsausgaben | 103 | 81 | 134 | 126 | 121 |
| 60 | 81 | Gewerbesteuerumlage | 289 | 292 | 324 | 324 | 324 |
| 61 | 82,83 | Allgemeine Zuweisungen und Umlagen | 3.059 | 3.346 | 3.654 | 3.860 | 3.956 |
| 62 | 84,85 | Weitere Finanzausgaben, Deckungsreserve | 0 | 0 | 0 | 0 | 0 |
| 63 | 86 | Zuführungen zum Vermögenshaushalt | 1.449 | 533 | 402 | 351 | 345 |

Gemeinde

1 Bad Blankenburg

| Ifd. Nr. | Gruppierungs-Nr. | Einnahme- bzw. Ausgabeart - 1000 EUR - | 2025 | 2026 | 2027 | 2028 | 2029 |
|-------------|--------------------------|---|---------------|---------------|---------------|---------------|---------------|
| | | | 1 | 2 | 3 | 4 | 5 |
| 64 | 8 | Sonstige Finanzausgaben zusammen (Hauptgruppe 8) | 4.900 | 4.252 | 4.514 | 4.661 | 4.746 |
| 65 | 4-8 | Ausgaben des Verwaltungshaushalts zusammen (Hauptgruppen 4-8) | 12.613 | 12.022 | 11.862 | 11.909 | 11.920 |
| | | Ausgaben des Vermögenshaushalts | | | | | |
| 66 | 92,98 | Gewährung von Darlehen, Zuweisungen und Zuschüsse für Investitionen | 0 | 0 | 0 | 0 | 0 |
| 67 | 920,980 | - an Bund | 0 | 0 | 0 | 0 | 0 |
| 68 | 921,981 | - an Land | 0 | 0 | 0 | 0 | 0 |
| 69 | 922,982,923,983 | - an Gemeinden, Gemeindeverbände, Zweckverbände u. dgl. | 0 | 0 | 0 | 0 | 0 |
| 70 | 924-928,984-988 | - an sonstige Bereiche | 0 | 0 | 0 | 0 | 0 |
| 71 | 93 | Ausgaben für den Erwerb von Sachen des Anlagevermögens (ohne Baumaßnahmen) | 0 | 0 | 0 | 0 | 0 |
| 72 | 931 | - Wertpapiere ohne Anteilsrechte | 0 | 0 | 0 | 0 | 0 |
| 73 | 932 | - Erwerb von Grundstücken | 88 | 75 | 25 | 0 | 0 |
| 74 | 934 | Ausgaben für den Erwerb von immateriellen Vermögensgegenständen des Anlagevermögens | 0 | 6 | 0 | 0 | 0 |
| 75 | 935 | - Erwerb von beweglichen Sachen des Anlagevermögens | 204 | 239 | 12 | 262 | 12 |
| 76 | 936 | - Anteilsrechte | 0 | 0 | 0 | 0 | 0 |
| 77 | 937 | - Investmentzertifikate | 0 | 0 | 0 | 0 | 0 |
| 78 | 938 | - Kauf von Finanzderivaten | 0 | 0 | 0 | 0 | 0 |
| 79 | 939 | - sonstige Ausgaben | 0 | 120 | 0 | 0 | 0 |
| 80 | 94,95,96 | Baumaßnahmen | 425 | 1.271 | 898 | 123 | 3 |
| 81 | 92,93,94,95,96,98 | Investitionen und Investitionsförderungsmaßnahmen zusammen | 717 | 1.711 | 935 | 385 | 15 |
| 82 | 90 | Zuführungen zum Verwaltungshaushalt | 0 | 0 | 0 | 0 | 0 |
| 83 | 91 | Zuführungen an Rücklagen | 498 | 375 | 249 | 339 | 46 |
| 84 | 97 | Tilgung von Krediten, Rückzahlungen von inneren Darlehen | 0 | 0 | 0 | 0 | 0 |

Gemeinde

1 Bad Blankenburg

| Ifd. Nr. | Gruppierungs-Nr. | Einnahme- bzw. Ausgabeart - 1000 EUR - | 2025 | 2026 | 2027 | 2028 | 2029 |
|-------------|--------------------|---|---------------|---------------|---------------|---------------|---------------|
| | | | 1 | 2 | 3 | 4 | 5 |
| 85 | 970 | - an Bund | 0 | 0 | 0 | 0 | 0 |
| 86 | 971 | - an Land | 0 | 0 | 0 | 0 | 0 |
| 87 | 972,973 | - an Gemeinden, Gemeindeverbände, Zweckverbände u. dgl. | 0 | 0 | 0 | 0 | 0 |
| 88 | 974-978 | - an sonstige Bereiche | 308 | 312 | 317 | 324 | 284 |
| 89 | 979 | Rückzahlung von inneren Darlehen | 0 | 0 | 0 | 0 | 0 |
| 90 | 992 | Deckung von Fehlbeträgen (Sollfehlbeträgen) | 590 | 0 | 0 | 0 | 0 |
| 91 | 996 | Rückzahlung von Beiträgen im Vollzug des §21a ThürKAG | 0 | 0 | 0 | 0 | 0 |
| 92 | 990,991 | Übrige Ausgaben des Vermögenshaushalts | 0 | 0 | 0 | 0 | 0 |
| 93 | 90,91,97,99 | Sonstige Ausgaben des Vermögenshaushalts zusammen | 1.396 | 687 | 566 | 663 | 330 |
| 94 | 9 | Ausgaben des Vermögenshaushalts zusammen (Hauptgruppe 9) | 2.113 | 2.398 | 1.501 | 1.048 | 345 |
| 95 | 4-9 | Summe der Ausgaben (Hauptgruppen 4-9) | 14.726 | 14.420 | 13.363 | 12.957 | 12.265 |

*** Ende der Liste "Einnahmen und Ausgaben nach Arten" ***

Kommunale Finanzplanung

2. Investitionen und Investitionsförderungsmaßnahmen nach Aufgabenbereichen

2025 — 2029

- 1000 EUR -

Gemeinde

1 Bad Blankenburg

| Ifd. Nr. | Gliederungs-Nr. | Aufgabenbereiche - 1000 EUR - | 2025 | 2026 | 2027 | 2028 | 2029 |
|-------------|-----------------|--|-----------|------------|------------|----------|----------|
| | | | 1 | 2 | 3 | 4 | 5 |
| 01 | 00-08 | Allgemeine Verwaltung (Einzelplan 0) | 53 | 145 | 3 | 3 | 3 |
| 02 | 11-16 | Öffentliche Sicherheit und Ordnung (Einzelplan 1) | 10 | 120 | 10 | 370 | 0 |
| | | Schulen | | | | | |
| 03 | 21 | Grundschulen | 0 | 0 | 0 | 0 | 0 |
| 04 | 22 | Regelschulen und Schulverbund Grund-/Regelschulen | 0 | 0 | 0 | 0 | 0 |
| 05 | 23 | Gymnasien, Kollegs (ohne berufliche Gymnasien) | 0 | 0 | 0 | 0 | 0 |
| 06 | 24 | Berufliche Schulen | 0 | 0 | 0 | 0 | 0 |
| 07 | 26 | Gemeinschaftsschulen | 0 | 0 | 0 | 0 | 0 |
| 08 | 27 | Förderschulen | 0 | 0 | 0 | 0 | 0 |
| 09 | 28 | Gesamtschulen und dgl. | 0 | 0 | 0 | 0 | 0 |
| 10 | 20,29 | Schulverwaltung, übrige schulische Aufgaben | 0 | 0 | 0 | 0 | 0 |
| 11 | 2 | Einzelplan 2 zusammen | 0 | 0 | 0 | 0 | 0 |
| | | Wissenschaft, Forschung, Kulturpflege, Naturschutz | | | | | |
| 12 | 31,35 | Wissenschaft, Forschung, Volksbildung | 0 | 0 | 0 | 0 | 0 |
| 13 | 36 | Naturschutz, Denkmalschutz und -pflege | 0 | 0 | 0 | 0 | 0 |
| 14 | 30,32-34,37 | Übriges | 0 | 0 | 0 | 0 | 0 |
| 15 | 3 | Einzelplan 3 zusammen | 0 | 0 | 0 | 0 | 0 |
| | | Soziale Sicherheit | | | | | |
| 16 | 43,46 | Soziale Einrichtungen und Einrichtungen der Jugendhilfe | 0 | 0 | 0 | 0 | 0 |
| 17 | 40,47 | Übriges | 0 | 0 | 0 | 0 | 0 |
| 18 | 4 | Einzelplan 4 zusammen | 0 | 0 | 0 | 0 | 0 |
| | | Gesundheit, Sport, Erholung | | | | | |
| 19 | 51 | Krankenhäuser | 0 | 0 | 0 | 0 | 0 |
| 20 | 50,54 | Gesundheitsverwaltung und sonstige Einrichtungen des Gesundheitswesens | 0 | 0 | 0 | 0 | 0 |
| 21 | 55,56,57 | Sport, Sportstätten, Badeanstalten | 0 | 0 | 0 | 0 | 0 |
| 22 | 58,59 | Park- und Gartenanlagen, sonstige Erholungseinrichtungen | 29 | 115 | 120 | 0 | 0 |
| 23 | 5 | Einzelplan 5 zusammen | 29 | 115 | 120 | 0 | 0 |

Gemeinde

1 Bad Blankenburg

| Ifd. Nr. | Gliederungs-Nr. | Aufgabenbereiche - 1000 EUR - | 2025 | 2026 | 2027 | 2028 | 2029 |
|-------------|-----------------|--|------------|--------------|------------|------------|-----------|
| | | | 1 | 2 | 3 | 4 | 5 |
| | | Bau- und Wohnungswesen, Verkehr | | | | | |
| 24 | 63-66 | Straßen | 216 | 30 | 350 | 0 | 0 |
| 25 | 60,61,62,67-69 | Übriges | 103 | 338 | 3 | 3 | 3 |
| 26 | 6 | Einzelplan 6 zusammen | 319 | 368 | 353 | 3 | 3 |
| | | Öffentliche Einrichtungen, Wirtschaftsförderung | | | | | |
| 27 | 70 | Abwasserbeseitigung | 0 | 0 | 0 | 0 | 0 |
| 28 | 72 | Abfallbeseitigung | 0 | 0 | 0 | 0 | 0 |
| 29 | 73-79 | Übriges | 156 | 235 | 9 | 9 | 9 |
| 30 | 7 | Einzelplan 7 zusammen | 156 | 235 | 9 | 9 | 9 |
| | | Wirtschaftliche Unternehmen, allgemeines Grund- und Sondervermögen | | | | | |
| 31 | 80-87 | Wirtschaftliche Unternehmen | 0 | 0 | 0 | 0 | 0 |
| 32 | 88,89 | Allgemeines Grund- und Sondervermögen | 150 | 728 | 440 | 0 | 0 |
| 33 | 8 | Einzelplan 8 zusammen | 150 | 728 | 440 | 0 | 0 |
| 34 | 0-8 | Investitionen und Investitionsförderungsmaßnahmen insgesamt (siehe Ifd. Nr. 70 des Teils 1) | 717 | 1.711 | 935 | 385 | 15 |

*** Ende der Liste "Investitionen und Investitionsförderungsmaßnahmen nach Aufgabenbereichen" ***

Investitionsprogramm 2025 - 2029

| Gliederung | Gruppierung | Bezeichnung | Art | Alle Angaben in € | | | | |
|------------|-------------|---|------------------|-------------------|----------------|-----------------|-----------------|-----------------|
| | | | | Ansatz 2025 | Ansatz 2026 | Finanzplan 2027 | Finanzplan 2028 | Finanzplan 2029 |
| EP 0 | | Allg. Verwaltung | | | | | | |
| 06000 | | | | | | | | |
| | 3680 | Zuschuss Regisafe (DMS) | Einnahmen | 37.500 | 0 | 0 | 0 | 0 |
| | 3681 | Zuschuss HKR-Programm | Einnahmen | 0 | 70.000 | 0 | 0 | 0 |
| | 9350 | Erwerb bewegl. Sachen Anlageverm. | Ausgaben | 13.000 | 4.000 | 3.000 | 3.000 | 3.000 |
| | 9351 | Erwerb Regisafe (DMS) | Ausgaben | 39.500 | 0 | 0 | 0 | 0 |
| | 9390 | Erwerb HKR-Programm | Ausgaben | 0 | 120.000 | 0 | 0 | 0 |
| | 9400 | Investition Heizungssteuerung | Ausgaben | 0 | 15.000 | 0 | 0 | 0 |
| 06200 | | | | | | | | |
| | 9341 | Erwerb Securepoint Lizenzen | Ausgaben | 0 | 3.800 | 0 | 0 | 0 |
| | 9342 | Erwerb e-Publisher Lizenzen | Ausgaben | 0 | 2.100 | 0 | 0 | 0 |
| | | Summe EP 0 | Einnahmen | 37.500 | 70.000 | 0 | 0 | 0 |
| | | Summe EP 0 | Ausgaben | 52.500 | 144.900 | 3.000 | 3.000 | 3.000 |
| EP 1 | | Öffentl. Sicherheit u. Ordnung | | | | | | |
| 13000 | | | | | | | | |
| | 3613 | Zuweisung Land Sirenen/Digitalfunk | Einnahmen | 0 | 0 | 0 | 0 | 0 |
| | 3616 | Zuweisung Landkreis Sirenen/Digitalfunk | Einnahmen | 0 | 0 | 0 | 0 | 0 |
| | 3614 | Zuweisung Land Fahrzeug TSF-W | Einnahmen | 0 | 0 | 0 | 47.500 | 0 |
| | 3615 | Zuweisung Land Zisterne | Einnahmen | 0 | 100.000 | 0 | 0 | 0 |
| | 9351 | Erwerb Ausrüstung FFW | Ausgaben | 0 | 0 | 0 | 0 | 0 |
| | 9352 | Erwerb Digitalfunk | Ausgaben | 0 | 0 | 0 | 0 | 0 |
| | 9353 | Sirene Umbau | Ausgaben | 0 | 0 | 0 | 0 | 0 |
| | 9354 | Fahrzeug Drehleiter | Ausgaben | 0 | 0 | 0 | 0 | 0 |
| | 9355 | Fahrzeug TSF-W | Ausgaben | 0 | 0 | 0 | 250.000 | 0 |
| | 9500 | Zisterne Kleingöltz/Cordobang | Ausgaben | 0 | 0 | 0 | 0 | 0 |

| | | | | | | | | |
|-------|---------|--|------------------|---------------|----------------|----------------|----------------|----------|
| | 9502 | Zisterne Zeigerheim | Ausgaben | 10.000 | 115.000 | 0 | 0 | 0 |
| | 9503 | Absaugungsanlage | Ausgaben | 0 | 5.000 | 0 | 0 | 0 |
| | 9504 | Zisterne Stadtgebiet | Ausgaben | 0 | 0 | 10.000 | 120.000 | 0 |
| | | Summe EP 1 | Einnahmen | 0 | 100.000 | 0 | 47.500 | 0 |
| | | Summe EP 1 | Ausgaben | 10.000 | 120.000 | 10.000 | 370.000 | 0 |
| EP 5 | | Gesundheit, Sport, Erholung | | | | | | |
| 58100 | | | | | | | | |
| | 3610 | Zuweisung Land Infrastrukturpauschale | Einnahmen | 29.000 | 0 | 0 | 0 | 0 |
| | 9500 | Investition Kindergärten | Ausgaben | 15.000 | 0 | 0 | 0 | 0 |
| | 9501 | Ersatzbeschaffung Kinderspielplätze | Ausgaben | 14.000 | 0 | 0 | 0 | 0 |
| 59000 | | | | | | | | |
| | 3610001 | Fördermittel Fahrradweg Zeigerheim | Einnahmen | 0 | 0 | 0 | 126.000 | 0 |
| | 9400001 | Baukosten Fahrradweg Zeigerheim | Ausgaben | 0 | 20.000 | 120.000 | 0 | 0 |
| | 3610002 | Fördermittel Fahrradweg Gustav-Töpfer-Str. | Einnahmen | 0 | 0 | 27.950 | 0 | 0 |
| | 9400002 | Baukosten Fahrradweg Gustav-Töpfer-Str. | Ausgaben | 0 | 95.000 | 0 | 0 | 0 |
| | | Summe EP 5 | Einnahmen | 29.000 | 0 | 27.950 | 126.000 | 0 |
| | | Summe EP 5 | Ausgaben | 29.000 | 115.000 | 120.000 | 0 | 0 |
| EP 6 | | Bau- und Wohnungswesen, Verkehr | | | | | | |
| 61500 | | | | | | | | |
| | 9500001 | Stadtsnierung, Sanierungsträger | Ausgaben | 10.000 | 3.000 | 3.000 | 3.000 | 3.000 |
| | 3610004 | Zuweisung v. Land Geländer Stadtmauer | Einnahmen | 0 | 9.000 | 0 | 0 | 0 |
| | 9500004 | Ausgaben Geländer Stadtmauer | Ausgaben | 0 | 10.000 | 0 | 0 | 0 |
| 63000 | | | | | | | | |
| | 3611004 | Einn. v. Land Badewäldchenbrücke | Einnahmen | 2.000 | 0 | 0 | 0 | 0 |
| | 3500007 | Beiträge u. Gebühren L.-Jahn-Str. | Einnahmen | 102.000 | 102.000 | 0 | 0 | 0 |
| | 3500008 | Beiträge u. Gebühren nördl. Georgstr. | Einnahmen | 113.000 | 0 | 0 | 0 | 0 |
| | 3500015 | Beiträge u. Gebühren Obere Mauergasse | Einnahmen | 0 | 250.000 | 0 | 0 | 0 |
| | 3600014 | Beiträge u. Gebühren In der Flecke | Einnahmen | -300 | 0 | 0 | 0 | 0 |
| | 3610015 | Einn. v. Land Obere Mauergasse | Einnahmen | 25.000 | 0 | 0 | 0 | 0 |
| | 3610021 | Zuweisung v. Land Neubau Rinnebrücke | Einnahmen | 0 | 0 | 22.500 | 262.500 | 0 |
| | 9320 | Erwerb Straßenflächen | Ausgaben | 2.500 | 0 | 0 | 0 | 0 |
| | 9401004 | Brückensanierung Badewäldchenbrücke | Ausgaben | 40.000 | 0 | 0 | 0 | 0 |
| | 9400005 | Radweg Flecke Kostenanteil Stadt | Ausgaben | 13.000 | 0 | 0 | 0 | 0 |
| | 9400007 | Ausbau L.-Jahn-Str. | Ausgaben | 125.000 | 0 | 0 | 0 | 0 |

| | | | | | | | | |
|-------|---------|--|------------------|----------------|----------------|----------------|----------------|--------------|
| | 9400014 | Flecke, Rückzahlung Beiträge | Ausgaben | 1.500 | 0 | 0 | 0 | 0 |
| | 9400015 | Obere Mauergasse | Ausgaben | | 0 | 0 | 0 | 0 |
| | 9400016 | Stützmauer Oberwirbach | Ausgaben | 33.000 | 0 | 0 | 0 | 0 |
| | 9400021 | Ausgaben Neubau Rinnebrücke | Ausgaben | 0 | 30.000 | 350.000 | 0 | 0 |
| 67000 | | | | | | | | |
| | 3505 | Beiträge u. Gebühren Wirbacher Str. | Einnahmen | 0 | 0 | 46.250 | 0 | 0 |
| | 3610 | Klimaschutzpaket Energieeinsparung | Einnahmen | 0 | 38.000 | 0 | 0 | 0 |
| | 3615 | Zuweisung v. Land, Edelsteig | Einnahmen | 0 | 0 | 39.000 | 0 | 0 |
| | 9500 | Klimaschutzpaket Energieeinsparung | Ausgaben | 0 | 80.000 | 0 | 0 | 0 |
| | 9501 | Straßenbeleuchtung Wirbacher Str. | Ausgaben | 0 | 185.000 | 0 | 0 | 0 |
| | 9505 | Straßenbeleuchtung Edelsteig | Ausgaben | 46.000 | 60.000 | 0 | 0 | 0 |
| | | Summe EP 6 | Einnahmen | 241.700 | 399.000 | 107.750 | 262.500 | 0 |
| | | Summe EP 6 | Ausgaben | 271.000 | 368.000 | 353.000 | 3.000 | 3.000 |
| EP 7 | | Öffentl. Einrichtungen, Wirtschaftsförderung | | | | | | |
| 75000 | | | | | | | | |
| | 9350 | Erwerb Friedhof Stelen | Ausgaben | 8.500 | 8.500 | 8.500 | 8.500 | 8.500 |
| | 9500 | Sanierung Friedhofskapelle | Ausgaben | 5.000 | 0 | 0 | 0 | 0 |
| 77100 | | | | | | | | |
| | 3611 | Förderung KfW Klimaschutz | Einnahmen | 16.200 | 221.200 | 0 | 0 | 0 |
| | 9350 | Maßnahmen KfW Klimaschutz | Ausgaben | 92.000 | 171.900 | 0 | 0 | 0 |
| | 9351 | technische Ausstattung | Ausgaben | 50.500 | 55.000 | 0 | 0 | 0 |
| | | Summe EP 7 | Einnahmen | 16.200 | 221.200 | 0 | 0 | 0 |
| | | Summe EP 7 | Ausgaben | 156.000 | 235.400 | 8.500 | 8.500 | 8.500 |
| EP 8 | | wirtschaftl. Unternehmen, allg. Grundvermögen | | | | | | |
| 88000 | | | | | | | | |
| | 3400 | Veräußerung Grundstücke | Einnahmen | 47.000 | 0 | 0 | 0 | 0 |
| | 3613 | Fördermittel Sport- u. Freizeitanlage Watzdorf | Einnahmen | 0 | 0 | 109.000 | 130.000 | 0 |
| | 3614 | Fördermittel Sanierung Kulturhaus Kleingölitz | Einnahmen | 0 | 0 | 107.000 | 130.000 | 0 |

| | | | | | | | |
|------------------------------|---|------------------|----------------|------------------|----------------|----------------|---------------|
| 3615 | Klimaschutzmaßnahmen Siedlung | Einnahmen | 0 | 240.000 | 0 | 0 | 0 |
| 9320 | Erwerb v. Grundstücken | Ausgaben | 70.000 | 50.000 | 25.000 | 0 | 0 |
| 9321 | BMA Greifenstein | Ausgaben | 15.000 | 0 | 0 | 0 | 0 |
| 9322 | BMA Feuerwehr | Ausgaben | 0 | 25.000 | 0 | 0 | 0 |
| 9401 | Zufahrt Sportplatz Watzdorf | Ausgaben | 10.000 | 0 | 0 | 0 | 0 |
| 9402 | Geländer Rinne Mühlweg | Ausgaben | 10.000 | 0 | 0 | 0 | 0 |
| 9500 | Dachsanierung Greifenstein | Ausgaben | 45.000 | 45.000 | 0 | 0 | 0 |
| 9501 | Kläranlage Böhlscheiben | Ausgaben | 0 | 15.000 | 0 | 0 | 0 |
| 9504 | Neubau Buswartehäuschen | Ausgaben | 0 | 20.000 | 15.000 | 0 | 0 |
| 9505 | Sanierung Sport- u. Freizeitanlage Watzdorf | Ausgaben | 0 | 168.500 | 200.000 | 0 | 0 |
| 9506 | Sanierung Kulturhaus Kleingölitz | Ausgaben | 0 | 164.900 | 200.000 | 0 | 0 |
| 9507 | Klimaschutzmaßnahmen Siedlung | Ausgaben | 0 | 240.000 | 0 | 0 | 0 |
| Summe EP 8 | | Einnahmen | 47.000 | 240.000 | 216.000 | 260.000 | 0 |
| Summe EP 8 | | Ausgaben | 150.000 | 728.400 | 440.000 | 0 | 0 |
| Einzelplan 0-8 gesamt | | Einnahmen | 371.400 | 1.030.200 | 351.700 | 696.000 | 0 |
| Einzelplan 0-8 gesamt | | Ausgaben | 668.500 | 1.711.700 | 934.500 | 384.500 | 14.500 |