

## Wahl der Landräte 22.04.2012 - Endgültiges Ergebnis

**Gemeinde** 73005 Bad Blankenburg, Stadt

Erfassungsstand 16 von 16 Stimmbezirk/en



Wahlberechtigte 5 988 (ohne Wahlschein: 5 492 / mit Wahlschein: 496)

Wähler 3 706

**Wahlbeteiligung** 61,9 %

Ungültige Stimmen 88

Gültige Stimmen 3 618

Nr.	Wahlvorschlag	Stimmen	%	Grafik
1	Philipp, Marion (SPD)	1 812	50,1	
2	Holzhey, Hartmut	1 806	49,9	

## Wahl der Landräte 22.04.2012 - Endgültiges Ergebnis

**Gemeinde** 73005 Bad Blankenburg, Stadt

**Stimmbezirk** 0001 01 OT Watzdorf



Wahlberechtigte 132 (ohne Wahlschein: 126 / mit Wahlschein: 6)

Wähler 95

**Wahlbeteiligung** 72,0 %

Ungültige Stimmen -

Gültige Stimmen 95

Nr.	Wahlvorschlag	Stimmen	%	Grafik
1	Philipp, Marion (SPD)	47	49,5	
2	Holzhey, Hartmut	48	50,5	

## Wahl der Landräte 22.04.2012 - Endgültiges Ergebnis

**Gemeinde** 73005 Bad Blankenburg, Stadt

**Stimmbezirk** 0002 02 Anger / Obere Altstadt



Wahlberechtigte 986 (ohne Wahlschein: 860 / mit Wahlschein: 126)

Wähler 518

**Wahlbeteiligung** 52,5 %

Ungültige Stimmen 14

Gültige Stimmen 504

Nr.	Wahlvorschlag	Stimmen	%	Grafik
1	Philipp, Marion (SPD)	196	38,9	
2	Holzhey, Hartmut	308	61,1	

## Wahl der Landräte 22.04.2012 - Endgültiges Ergebnis

**Gemeinde** 73005 Bad Blankenburg, Stadt

**Stimmbezirk** 0003 03 Untere Altstadt



Wahlberechtigte 550 (ohne Wahlschein: 476 / mit Wahlschein: 74)

Wähler 281

**Wahlbeteiligung** 51,1 %

Ungültige Stimmen 6

Gültige Stimmen 275

Nr.	Wahlvorschlag	Stimmen	%	Grafik
1	Philipp, Marion (SPD)	131	47,6	
2	Holzhey, Hartmut	144	52,4	

---

### Wahl der Landräte 22.04.2012 - Endgültiges Ergebnis

**Gemeinde** 73005 Bad Blankenburg, Stadt

**Stimmbezirk** 0004 04 Villenviertel / Hainberg



Wahlberechtigte 956 (ohne Wahlschein: 841 / mit Wahlschein: 115)

Wähler 534

**Wahlbeteiligung** 55,9 %

Ungültige Stimmen 20

Gültige Stimmen 514

Nr.	Wahlvorschlag	Stimmen	%	Grafik
1	Philipp, Marion (SPD)	215	41,8	
2	Holzhey, Hartmut	299	58,2	

---

### Wahl der Landräte 22.04.2012 - Endgültiges Ergebnis

**Gemeinde** 73005 Bad Blankenburg, Stadt

**Stimmbezirk** 0005 05 Bahnhofstr./Rudolstädter Str.



Wahlberechtigte 504 (ohne Wahlschein: 469 / mit Wahlschein: 35)

Wähler 287

**Wahlbeteiligung** 56,9 %

Ungültige Stimmen 3

Gültige Stimmen 284

Nr.	Wahlvorschlag	Stimmen	%	Grafik
1	Philipp, Marion (SPD)	130	45,8	
2	Holzhey, Hartmut	154	54,2	



---

### Wahl der Landräte 22.04.2012 - Endgültiges Ergebnis

**Gemeinde** 73005 Bad Blankenburg, Stadt

**Stimmbezirk 0006 06 Siedlung (Str. d. Dt. Einheit)**



Wahlberechtigte 767 (ohne Wahlschein: 711 / mit Wahlschein: 56)  
Wähler 363  
**Wahlbeteiligung 47,3 %**  
Ungültige Stimmen 7  
Gültige Stimmen 356

Nr.	Wahlvorschlag	Stimmen	%	Grafik
1	Philipp, Marion (SPD)	233	65,4	
2	Holzhey, Hartmut	123	34,6	

---

**Wahl der Landräte 22.04.2012 - Endgültiges Ergebnis****Gemeinde 73005 Bad Blankenburg, Stadt****Stimmbezirk 0007 07 Siedlung (Am Eichwald)**



Wahlberechtigte 784 (ohne Wahlschein: 751 / mit Wahlschein: 33)  
Wähler 389  
**Wahlbeteiligung 49,6 %**  
Ungültige Stimmen 8  
Gültige Stimmen 381

Nr.	Wahlvorschlag	Stimmen	%	Grafik
1	Philipp, Marion (SPD)	233	61,2	
2	Holzhey, Hartmut	148	38,8	

---

**Wahl der Landräte 22.04.2012 - Endgültiges Ergebnis****Gemeinde 73005 Bad Blankenburg, Stadt****Stimmbezirk 0008 08 Siedlung (Hofgeismarer Str.)**



Wahlberechtigte 749 (ohne Wahlschein: 718 / mit Wahlschein: 31)  
Wähler 364  
**Wahlbeteiligung 48,6 %**  
Ungültige Stimmen 14  
Gültige Stimmen 350

Nr.	Wahlvorschlag	Stimmen	%	Grafik
1	Philipp, Marion (SPD)	208	59,4	
2	Holzhey, Hartmut	142	40,6	

---

**Wahl der Landräte 22.04.2012 - Endgültiges Ergebnis****Gemeinde 73005 Bad Blankenburg, Stadt****Stimmbezirk 0009 09 OT Zeigerheim**

Wahlberechtigte 116 (ohne Wahlschein: 116 / mit Wahlschein: 0)  
 Wähler 76  
**Wahlbeteiligung 65,5 %**  
 Ungültige Stimmen 1  
 Gültige Stimmen 75



Nr.	Wahlvorschlag	Stimmen	%	Grafik
1	Philipp, Marion (SPD)	33	44,0	
2	Holzhey, Hartmut	42	56,0	

## Wahl der Landräte 22.04.2012 - Endgültiges Ergebnis

**Gemeinde 73005 Bad Blankenburg, Stadt**

**Stimmbezirk 0010 10 OT Kleingölitz**

Wahlberechtigte 81 (ohne Wahlschein: 70 / mit Wahlschein: 11)  
 Wähler 57  
**Wahlbeteiligung 70,4 %**  
 Ungültige Stimmen -  
 Gültige Stimmen 57



Nr.	Wahlvorschlag	Stimmen	%	Grafik
1	Philipp, Marion (SPD)	24	42,1	
2	Holzhey, Hartmut	33	57,9	

## Wahl der Landräte 22.04.2012 - Endgültiges Ergebnis

**Gemeinde 73005 Bad Blankenburg, Stadt**

**Stimmbezirk 0011 11 OT Großgölitz**

Wahlberechtigte 74 (ohne Wahlschein: 72 / mit Wahlschein: 2)  
 Wähler 56  
**Wahlbeteiligung 75,7 %**  
 Ungültige Stimmen 2  
 Gültige Stimmen 54

Nr.	Wahlvorschlag	Stimmen	%	Grafik
1	Philipp, Marion (SPD)	30	55,6	
2	Holzhey, Hartmut	24	44,4	



## Wahl der Landräte 22.04.2012 - Endgültiges Ergebnis

**Gemeinde 73005 Bad Blankenburg, Stadt**

**Stimmbezirk 0012 12 OT Fröbitz**

Wahlberechtigte 62 (ohne Wahlschein: 59 / mit Wahlschein: 3)  
 Wähler 43

**Wahlbeteiligung** 69,4 %  
 Ungültige Stimmen -  
 Gültige Stimmen 43

Nr.	Wahlvorschlag	Stimmen	%	Grafik
1	Philipp, Marion (SPD)	18	41,9	
2	Holzhey, Hartmut	25	58,1	

## Wahl der Landräte 22.04.2012 - Endgültiges Ergebnis

**Gemeinde** 73005 Bad Blankenburg, Stadt

**Stimmbezirk** 0013 13 OT Cordobang



Wahlberechtigte 70 (ohne Wahlschein: 69 / mit Wahlschein: 1)

Wähler 60

**Wahlbeteiligung** 85,7 %

Ungültige Stimmen -

Gültige Stimmen 60

Nr.	Wahlvorschlag	Stimmen	%	Grafik
1	Philipp, Marion (SPD)	22	36,7	
2	Holzhey, Hartmut	38	63,3	

## Wahl der Landräte 22.04.2012 - Endgültiges Ergebnis

**Gemeinde** 73005 Bad Blankenburg, Stadt

**Stimmbezirk** 0014 14 OT Böhlscheiben



Wahlberechtigte 68 (ohne Wahlschein: 65 / mit Wahlschein: 3)

Wähler 51

**Wahlbeteiligung** 75,0 %

Ungültige Stimmen 1

Gültige Stimmen 50

Nr.	Wahlvorschlag	Stimmen	%	Grafik
1	Philipp, Marion (SPD)	18	36,0	
2	Holzhey, Hartmut	32	64,0	

## Wahl der Landräte 22.04.2012 - Endgültiges Ergebnis

**Gemeinde** 73005 Bad Blankenburg, Stadt

**Stimmbezirk** 0015 15 OT Oberwirbach

Wahlberechtigte 89 (ohne Wahlschein: 89 / mit Wahlschein: 0)



Wähler 64

**Wahlbeteiligung** 71,9 %

Ungültige Stimmen 2

Gültige Stimmen

62

Nr.	Wahlvorschlag	Stimmen	%	Grafik
1	Philipp, Marion (SPD)	24	38,7	
2	Holzhey, Hartmut	38	61,3	

---

## Wahl der Landräte 22.04.2012 - Endgültiges Ergebnis


**Gemeinde** 73005 Bad Blankenburg, Stadt

**Briefwahlbezirk** 9001 BW ö Bad Blankenburg

Wähler 468

Ungültige Stimmen 10

Gültige Stimmen 458

Nr.	Wahlvorschlag	Stimmen	%	Grafik
1	Philipp, Marion (SPD)	250	54,6	
2	Holzhey, Hartmut	208	45,4	